

# ライブセミナー配信システム



LOGOSWARE

## GigaCast 概要紹介

「遠方の顧客に映像付きの情報をリアルタイムに届けたい」と願う企業の方々のためのライブセミナー配信システムです。

「業務に使える高性能」と「低価格」を両立させた初のシステムです。

 **ロゴスウェア株式会社**

【東京オフィス】〒110-0016 東京都台東区台東4-13-21 ユニゾ仲御徒町ビル 3F

【つくばオフィス】〒305-0817茨城県つくば市研究学園5丁目20番地2 つくばシティ・モアビル5F

文書番号：10製-GC040093-27  
2020/8/24

© 2009 LOGOSWARE Corporation

1 / 32

# LOGOSWARE GigaCast概要紹介

---

1. LOGOSWARE GigaCastとは？
2. 優れた特長
3. 主な機能
4. 仕様一覧
5. その他の情報

# 1.LOGOSWARE GigaCastとは？

## ライブセミナー配信システム LOGOSWARE GigaCast

---

「遠方の顧客に映像付きの情報をリアルタイムに届けたい」と願う企業の方々のためのライブセミナー配信システムです。

「業務に使える高性能」と「低価格」を両立させた初のシステムです

### 高性能

**必要な機能全部入り、鮮明な映像、APIによる拡張性**  
企業が業務に使える性能、品質、機能を完全実装。豊富な実績で安心

### 低価格

**普及を目指して、従来システムの数分の1の価格に挑戦**  
利用規模に合わせた豊富な導入プランを用意

### モバイル

**パソコン、スマホ、タブレット等のマルチデバイス対応**  
会社、自宅、外出先、どこからでも視聴できます

## ライブセミナー配信システム LOGOSWARE GigaCast

The screenshot shows a live seminar interface. On the left, a slide titled '新製品「XXXXXXXX」の特長' (New product 'XXXXXXXX' features) lists three points: 1. Paper and pen-like details, 2. Compact and portable, 3. Low price. A hand is shown using a stylus on a tablet. On the right, a video feed shows a female presenter. Below the video is a chat window with messages and a '結果を送信' (Send results) button. At the bottom, there are navigation buttons for 'YES' and 'NO'.

Annotations and callouts:

- 文字が鮮明。きちんと読めるスライド (Text is clear. Slides can be read properly)
- リアルタイムにマーカーやポインターで強調できる (Can emphasize in real-time with markers or pointers)
- ライブ配信中にアンケートもとれる (Can take surveys during live streaming)
- クリアな映像 (Clear video)
- リンクバナーも表示できる (Link banners can also be displayed)
- みんなでチャットができる (Can chat with everyone)

# GigaCast がバッチリはまる市場

## 遠隔授業

利用例



- スマホ・タブレット・パソコン視聴対応
- 教材の細かい文字まで鮮明
- 資料にペンで書き込みながら説明
- チャットで受講生の質問に回答

## 商品説明会

利用例



- スマホ・タブレット・パソコン視聴対応
- パソコン画面をそのまま配信可能
- セミナーを録画してオンデマンド配信
- 招待セミナーや申込セミナー開催可能

## 就活セミナー

利用例



- スマホ・タブレット・パソコン視聴対応
- 就活生とチャットで質疑応答
- 参加者6,000人までの大規模配信対応
- セミナー前後、最中にアンケートがとれる

## 金融セミナー

利用例



- 株価チャートの細かい数字まで鮮明
- 招待セミナーや申込セミナー開催可能
- チャットで受講生の質問に回答
- セミナー前後、最中にアンケートがとれる

# GigaCast がバッチリはまる市場

## 訓示

利用例



- 朝礼の社長訓示を全国の支店に配信
- 年に1度などスポット利用可能

## 2.優れた特長






## 2.優れた特長

# 従来の常識を超えた価格設定

## たまに使っても「1セミナー3,200円～」

- たまにしか使わない方におすすめの「プリペイド制」
- 固定費ゼロ円、使った分の料金のみ
- 他社の同様サービスの数分の1の価格

### 他社サービスとの費用比較

参加人数と閲覧時間	GigaCast プリペイド	他社同様サービス
 参加者 25人  60分	<b>12,000</b> 円 *1	約 <b>90,000</b> 円
 参加者 100人  60分	<b>42,000</b> 円 *2	約 <b>210,000</b> 円

\*1: 25人×60分=1,500ポイント / 1,500ポイント×8円=12,000円

\*2: 100人×60分=6,000ポイント / 6,000ポイント×8円=42,000円

## 2.優れた特長

# 従来の常識を超えた価格設定

## 毎週使っても「月額9,800円～」

- 頻繁に使う方のための「月額固定」プラン
- 他社の同様サービスの数分の1の価格

### 他社サービスとの費用比較

参加人数と閲覧時間	GigaCast月額固定 (ポイント方式)	他社同様サービス
 参加者 25人  60分	月5回利用 月額 <b>9,800</b> 円	月1回利用 月額 <b>48,000</b> 円

## 2.優れた特長

# 目的に合わせた豊富な販売プラン

1. 利用する分を都度購入できる「プリペイド制」
2. 開催時間や参加人数の自由度の高い「月額固定（ポイント発行方式）」
3. 定期的に利用する方に最適な「月額固定（時間帯指定プラン）」
4. 利用した分だけお支払いの「従量課金制」

	共有クラウド			専用クラウド
プラン	①プリペイド制	②月額固定 (ポイント発行方式)	③月額固定 (時間帯指定プラン)	④従量課金制
費用 (税別)	<b>40,000円</b> ～ ※1セミナー3,200円～ 開催可能	月額 <b>9,800円</b> ～	月額 <b>48,000円</b> ～ 初期費用 <b>98,000円</b>	お問い合わせください
最適な ユーザー	小規模セミナーの配信をしたい方。月や年に数回しか使わない方。	開催時間は不定だが、毎月数回利用する方。	毎日、あるいは週に数回程度の頻度で利用する方。	複数セミナーの同時開催や数百人以上が参加するセミナーを高い頻度で開催する方。

## 2.優れた特長

# どんなデバイスからでも視聴できる

## パソコンでも、モバイルでも視聴できる

配信セミナーは、パソコンはもちろん、多くのモバイルデバイスでも視聴可能。



パソコン

Windows / Mac

スマートフォン・タブレット

iOS / Android



# 「企業が業務で使える本格的な性能」を提供

## セミナー配信に必要な機能「全部入り」

企業が実施するライブセミナーに特化して設計・開発されたLOGOSWARE GigaCastなら、セミナーの事前準備から本番、事後処理にいたるまで効率的に実施できます。



# 「企業が業務で使える本格的な性能」を提供

## 録画のオンデマンド配信も用途に合わせて選べる



### 1 メール招待型配信

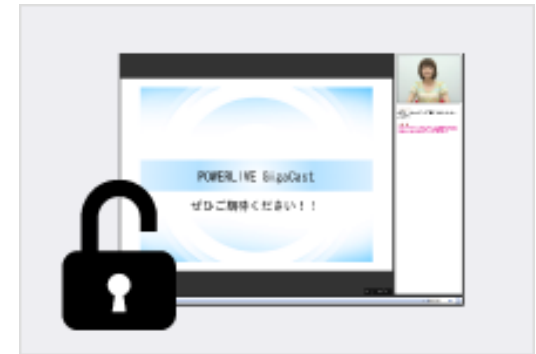
録画セミナーを特定の人だけに公開できます。



### 2 オープン配信

(閲覧者の情報を取得する)

録画セミナーをオープンに公開し、閲覧時に閲覧者の情報を取得することができます。



### 3 オープン配信

(閲覧者の情報を取得しない)

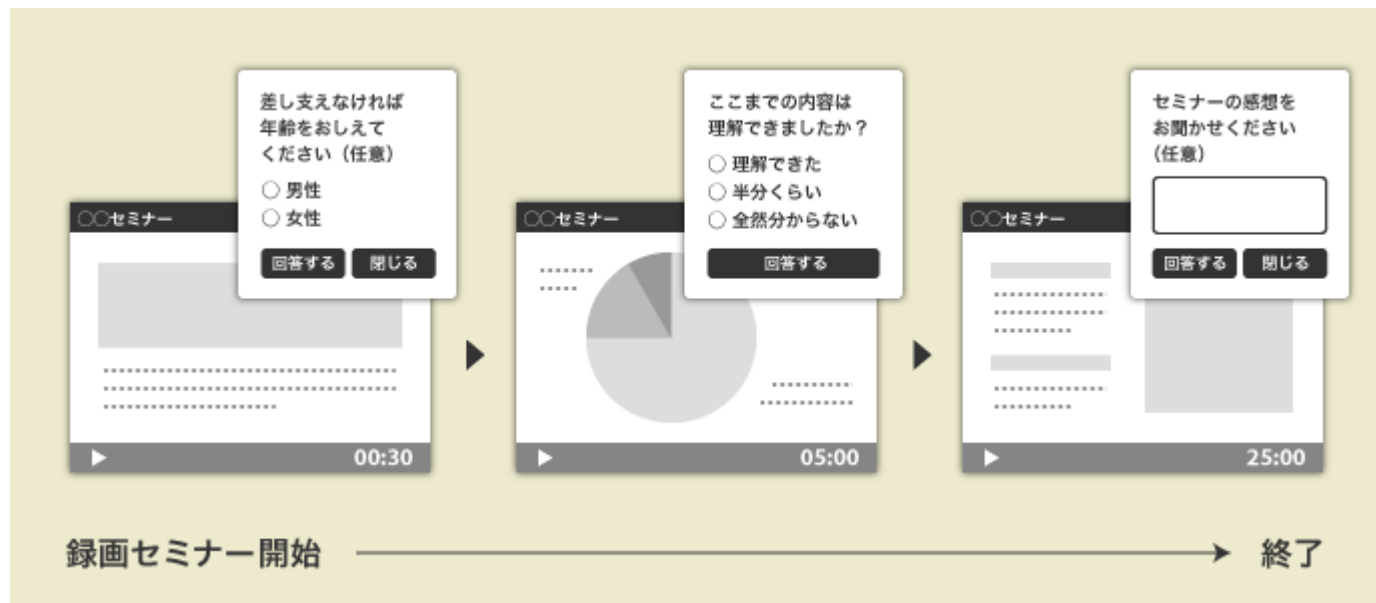
録画セミナーをオープンに公開し、閲覧者の情報も要求しません。

## 2.優れた特長

# 「企業が業務で使える本格的な性能」を提供

## 録画セミナー配信中にもアンケートをとれる

指定したタイミングでアンケートを表示可能



※この機能は共有クラウドのみの機能です。

# 「企業が業務で使える本格的な性能」を提供

## 録画セミナーの閲覧ログ分析もできる

### ＜すべての配信方法＞

- 録画セミナーの閲覧回数（再生回数）、閲覧人数
- 資料請求率
- 閲覧デバイス
- 離脱箇所
- 招待者一人ひとりの閲覧有無、閲覧回数、閲覧箇所、資料請求有無（各回ごとに取得可能）
- フォームに入力された閲覧者の情報（名前・会社名など）



※この機能は共有クラウドのみの機能です。

専用クラウド販売は外部システムとのAPI連結で対応可能です。



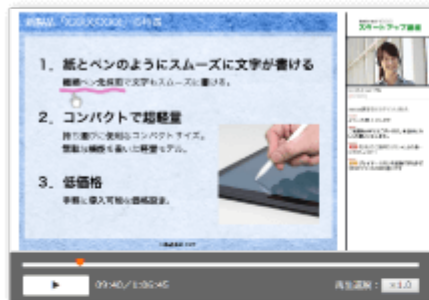
## 2.優れた特長

# 録画済みファイルを使って「疑似ライブ配信」ができる

## 疑似ライブ配信：録画済みファイルを使ったセミナー配信方式

- 説明者ビデオとスライドは録画済みデータ
- チャットやアンケートはリアルタイム配信
- 説明者が毎回ライブで登場する必要がなく便利

セミナーを録画



疑似ライブ配信



録画を配信

録画のチャット部分には画像表示

チャットはリアルタイム

## 2.優れた特長

## 「企業が業務で使える本格的な性能」を提供

はっきり読める、くっきり見える

GigaCast		
 <p>米AOL自然検索 集計期間は2006 もっともクリックさ 当然のように1位を 以下 2位 2位</p>		
スライド資料（ベクター形式）	講師映像	デスクトップ配信

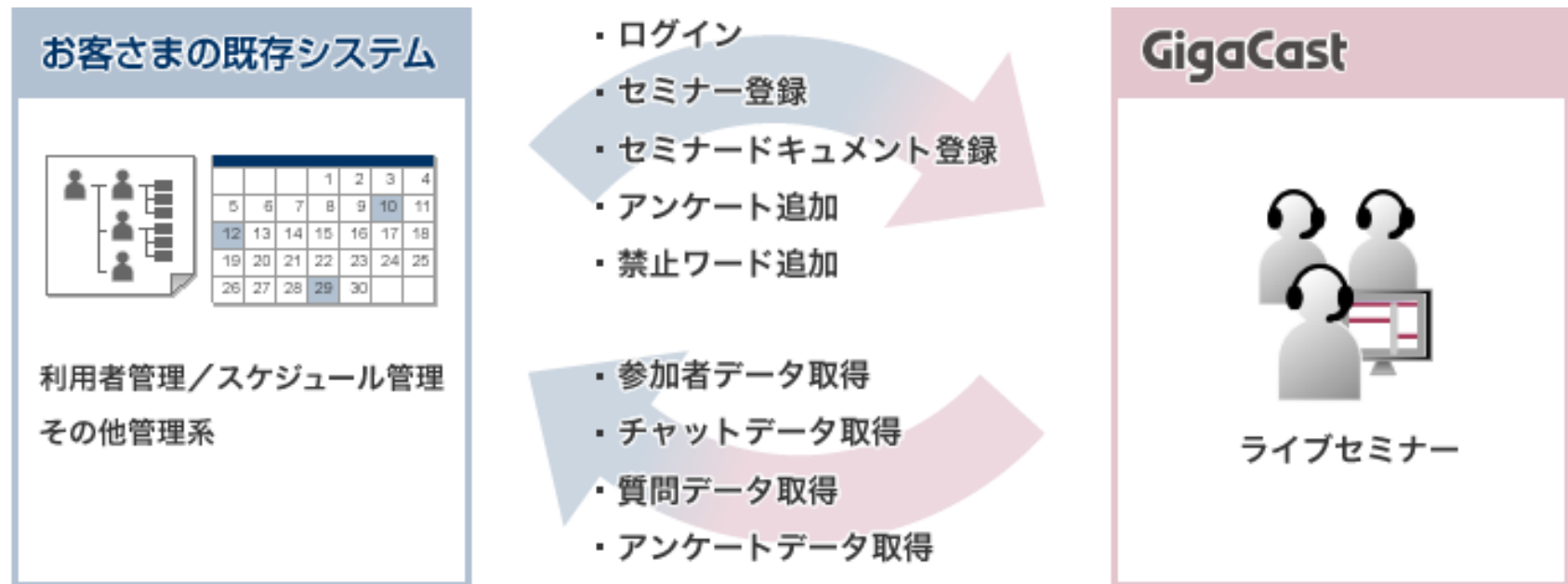
他社製品		
 <p>米AOL自然検索 集計期間は2006 もっともクリックさ 当然のように1位を 以下 2位 2位</p>		
スライド資料（ビットマップ形式）	講師映像	デスクトップ配信

## 2.優れた特長

# 「企業が業務で使える本格的な性能」を提供

## APIサポートで他システムと連結できる

既存のユーザー管理システムやスケジュール管理システムとのシステム連携が可能。



※APIは専用クラウドのみに対応しています。

## 3.主な機能

# 配信者の機能


3タイプのセミナーが開催可能	告知Webページ・申込フォーム自動生成	メール配信機能	アンケートの実施	出欠確認
 <p>招待セミナー、申込セミナー、オープンセミナー開催可能</p>	 <p>参加者宛にログイン情報をメール配信できます</p>	 <p>参加者宛にログイン情報をメール配信できます</p>	 <p>アンケートの実施が可能。視聴者画面への表示も可能</p>	 <p>誰が視聴したか、視聴開始日時、視聴時間などを確認可能</p>
<p>セミナーレポート機能</p>	<p>IPアドレス制限 (アクセス制限)</p>	<p>小さな配信帯域でも高画質</p>	<p>細かい文字もはっきり読める</p>	<p>拡大やページ送りを共有</p>
 <p>各種ログ情報をレポートとしてダウンロード可能</p>	 <p>セミナー管理画面へアクセス可能なIPアドレスを制限可能</p>	 <p>他者の同様なシステムに比べて高い映像品質</p>	 <p>品質に優れたベクター形式に自動変換</p>	 <p>ページの拡大、縮小、移動が可能。操作は視聴者に即時共有される</p>

### 3.主な機能

# 配信者の機能




ペンツールで資料に書き込み	動画ファイルの配信 (オプション)	パソコン画面の配信 (オプション)	チャットやペン書き込みも丸ごと録画	録画データの簡易編集
 <p>Are you kidding? Are you serious?</p> <p>資料の上に、手書きの書き込みが可能</p>	 <p>動画ファイルもライブ配信可能</p>	 <p>パソコン画面操作のライブ配信も可能</p>	 <p>配信したセミナーを丸ごと録画。簡易編集機能搭載</p>	 <p>不要部分のカット、オープニング画像追加が可能</p>
<p>録画データはMP4形式でダウンロード可能</p>	<p>3種類のオンデマンド配信方法</p>	<p>録画セミナーの配信サーバーを提供</p>	<p>録画セミナー配信中のアンケート</p>	<p>録画セミナーの閲覧ログ分析</p>
 <p>MP4</p> <p>YouTubeや自社Webサイト掲載に活用可能</p>	 <p>用途に合わせて録画配信方法を3種類から選択可能</p>	 <p>配信サーバーの準備不要。録画閲覧URLから視聴可能</p>	 <p>録画セミナーの配信中でもアンケートがとれる</p>	 <p>閲覧数、資料請求率、閲覧デバイスなどの統計取得</p>

# 配信者の機能

疑似ライブ配信	安定したセミナー配信	ロゴ・バナー設定	開始前・終了後画面の設定	BGM
 <p>録画ファイルとリアルタイムチャットでライブセミナー配信可能</p>	 <p>特定の配信回線に障害が発生しても、別の回線で配信可能。</p>	 <p>セミナーからWebサイトやアンケートへ誘導できる</p>	 <p>セミナー開催の前後に設定した画面を表示させることが可能</p>	 <p>セミナー中にワンクリックでBGMを流すことが可能</p>
<p>APIで他システムと連結可能</p>				
 <p>お客さまがご利用している管理システムとの連携が可能</p>				

### 3.主な機能

## 視聴者の機能

パソコン、スマートフォン、タブレットで閲覧可能	資料の非同期閲覧	資料のダウンロード
 <p>パソコン Windows / Mac スマートフォン・タブレット iOS / Android</p> <p>外出中や出張中の 人、遠方の人でも 気軽に参加できる</p>	 <p>講師 10ページ目 同期研修 参加者 7ページ目</p> <p>視聴者は見たい ページを開いたり 拡大表示を自由 に行える</p>	 <p>セミナー開催前、 セミナー中に 資料を ダウンロード可能</p>



# 配信者・視聴者共通の機能

文字チャット	質問	メッセージ配信	YES/NOボタン	アンケートの実施・結果表示 (セミナー配信中)
 <p>山田太郎 (講師)  <b>回答</b> プレイヤースキンを追加でき          うかががプランAとBの違いです</p> <p>ラベル: なし <b>質問</b> <b>回答</b></p> <p>ありがとうございます</p> <p>参加者同士が コミュニケーション を取る事が可能</p>	 <p>参加者 → 講師</p> <p>視聴者が直接、講 師に質問を送る事 が可能</p>	 <p>講師 → 参加者</p> <p>講師から参加者全 員へメッセージを 送る事が可能</p>	 <p>YES NO</p> <p>気軽なコミュニ ケーションツール をご用意</p>	 <ul style="list-style-type: none"> <li>完璧! (20%)</li> <li>わかった (40%)</li> <li>まあまあ (30%)</li> <li>よく分からない (0%)</li> <li>さっぱり分からない (10%)</li> </ul> <p>セミナー中もアン ケートが可能。結 果を受講者にリア ルタイム表示可能</p>
<p>レイアウト切り替え</p>  <p>資料メイン、映像 メイン等、4種類 のレイアウトを切 り替え表示可能</p>				

## 4.仕様一覧

## 仕様一覧 (配信者)

## 1. セミナーの運営管理

機能		共有クラウド	専用クラウド
開催方法	招待セミナー	○	○
	申込セミナー	○	外部システムとのAPI連結で可能
	オープンセミナー	○	○
告知Webページ自動生成		○	外部システムとのAPI連結で可能
申し込みフォーム自動生成		○	
メール配信機能		○	
アンケートの実施 (セミナー前後)		○	
出欠確認		○	○
セミナーレポート機能		○	○
IPアドレス制限 (アクセス制限)		○	○

## 2. 映像・資料配信

機能	共有クラウド	専用クラウド
ビデオ映像配信	○	○
動画ファイル配信	○ (オプション)	○ (オプション)
パソコン画面配信	○	○
資料の配信	○ (ppt/pptx/doc/docx/pdf)	○ (ppt/pptx/pdf)
資料の操作 (拡大/縮小/ページ移動)	○	○
ペンツールで書き込み	○	○
資料ダウンロードの許可・禁止	○	○

## 3. コミュニケーション

機能	共有クラウド	専用クラウド
文字チャット	○	○
文字チャットの制限	○	○
文字チャットのグループ分け	○	○
質問 (配信者⇔視聴者間)	○	○
メッセージ配信 (個人宛/全員宛)	○	○
YES/NOボタン	○	○
アンケート実施・結果表示 (セミナー配信中)	○	○

## 4. 録画

機能	共有クラウド	専用クラウド
セミナーの録画	○	○
録画の簡易編集	○	○
録画のダウンロード (MP4)	○	×
疑似ライブ配信用の録画	○	× ※1

※1：疑似ライブで使用する動画ファイルはご自身で用意する必要があります。

詳細・最新の情報はウェブページ (<https://powerlive.logosware.com/powerlive-gigacast/functionlist/>) でご確認ください。

## 仕様一覧（配信者）

## 5. 録画の配信・閲覧ログ分析

機能		共有クラウド	専用クラウド
録画のオンデマンド配信		○	○
配信方法	メール招待型配信	○	外部システムとのAPI連結で可能
	オープン配信 (閲覧者情報を取得する)	○	
	オープン配信 (閲覧者情報を取得しない)	○	
録画配信サーバー提供		○	○
録画セミナー配信中のアンケート		○	×
録画セミナーの閲覧ログ分析		○	外部システムとのAPI連結で可能
疑似ライブ配信		○	△ ※1

※1：疑似ライブで使用する動画ファイルはご自身で用意する必要があります。

## 6. 安定した配信

機能	共有クラウド	専用クラウド
配信回線冗長化	×	○

## 7. その他

機能	共有クラウド	専用クラウド
ロゴ・バナー設定	○	○
開始前・終了後画面の設定	○	○
BGM設定	○	○
レイアウトの表示切り替え	○	○
セミナー遷移機能	○	○
参加者への機能制限	○	外部システムとのAPI連結で可能
API利用	×	○

## 仕様一覧（視聴者）

## 1. 視聴デバイス

機能	共有クラウド	専用クラウド
スマートフォン/ タブレット (iOS)	○ ブラウザで視聴	○ ブラウザで視聴
スマートフォン/ タブレット (Android)	○ ブラウザで視聴	○ ブラウザで視聴
パソコン (Windows/Mac)	○ ブラウザで視聴	○ ブラウザで視聴

## 2. 映像・資料配信

機能	共有クラウド	専用クラウド
映像・資料の表示	○	○
資料の操作 (拡大/縮小/ページ移動) *自分の画面のみ	○	×
資料のダウンロード	○ 配信者が許可した場合のみ	○ 配信者が許可した場合のみ

## 3. コミュニケーション

機能	共有クラウド	専用クラウド
文字チャット	○	○
質問 (配信者⇔視聴者間)	○	○
YES/NOボタン	○	○
アンケート回答・結果表示	○	○

## 4. その他

機能	共有クラウド	専用クラウド
ロゴ・バナー表示	○	○

## 5. その他の情報

## その他の情報

---

動作環境、制約事項はウェブページをご覧ください。

- 動作環境

<https://powerlive.logosware.com/powerlive-gigacast/requirements/>

- 制約事項

<https://suite.logosware.com/flipper-maker/functionlist/#spec2>

# デモ&体験

---

最後までご覧いただき  
誠にありがとうございました！

クリック！

デモ&体験