

ライブセミナー配信システム



LOGOSWARE

GigaCast 概要紹介

「遠方の顧客に映像付きの情報をリアルタイムに届けたい」と願う企業の方々のためのライブセミナー配信システムです。

「業務に使える高性能」と「低価格」を両立させた初のシステムです。

 **ロゴスウェア株式会社**

【東京オフィス】〒110-0016 東京都台東区台東4-13-21 ユニゾ仲御徒町ビル 3F

【つくばオフィス】〒305-0817茨城県つくば市研究学園5丁目20番地2 つくばシティ・モアビル5F

文書番号：10製-GC040093-29

2021/3/11

© 2009 LOGOSWARE Corporation

1 / 35

LOGOSWARE GigaCast概要紹介

1. LOGOSWARE GigaCastとは？
2. 優れた特長
3. 主な機能
4. 仕様一覧
5. その他の情報

1.LOGOSWARE GigaCastとは？

ライブセミナー配信システム LOGOSWARE GigaCast

会場セミナーからウェブセミナーに 切り替えるなら「GigaCast」

切り替え
簡単

会場セミナーで行う作業を丸ごとWebで実施可能
企業ライブ配信機能にとどまらず、告知、申込、アンケートなどセミナー実施に必要なことをすべてカバー

使う分だけ
お支払い

使うときに使う分だけ購入可能（継続契約は不要）
たまにしか使わないのに、今後も続けるかどうかわからないのに年間契約するのは危険です

初めてでも
安心

面倒な設定や登録はアウトソース可能
システムの面倒な設定、登録は全部アウトソース可能。
紙1枚分の操作だけ覚えればセミナー開催できます。

ライブセミナー配信システム LOGOSWARE GigaCast

文字が鮮明。きちんと読めるスライド

リアルタイムにマーカーやポインターで強調できる

ライブ配信中にアンケートもとれる

クリアな映像

リンクバナーも表示できる

みんなでチャットができる

新製品「XXXXXXXX」の特長

1. 紙とペンのよう
極細ペン先採用で文字も
2. コンパクトで超
持ち運びに便利なコンパ
無駄な機能を省いた軽量モデル。
3. 低価格
手軽に導入可能な価格設定。

株式会社 XYZ

初めよう〇〇〇
スタートアップ講座

アンケート

今日のセミナーはいかがでしたか？

- とてもよかったです
- よかったです
- 普通
- あまりよくなかった
- 期待はずれだった

結果を送信

先生、〇〇〇とはどういう意味でしょ
うか？ よく分かりませんでした

〇〇〇は×××のことを表しています
別名△△△と呼ばれることもあります。

大人気！〇〇の初め方セミナー [今後の開催予定はこちら >](#)

なぜ会場セミナーからウェブセミナーへの切り替えに「GigaCast」が最適なのか

理由1

告知ページ作成や配信システム設定などはアウトソース可能



なぜ会場セミナーからウェブセミナーへの切り替えに「GigaCast」が最適なのか

理由2

企業利用に最適な「プレゼン特化型画面構成」

The image displays a screenshot of the GigaCast web interface. The main content area shows a presentation slide titled "今回の学習内容" (This time's learning content) with a list of topics: "計画の立て方" (How to set up a plan), "実行にうつす方法" (How to move to execution), "評価方法" (Evaluation method), and "改善方法" (Improvement method). To the left, there are icons for a clock and a PDF document. A callout box at the bottom left states: "パワーポイントやPDFをアップしてプレゼン資料を表示" (Upload PowerPoint or PDF to display presentation materials). On the right, a video feed shows a woman speaking. A callout box at the top right of the video feed states: "セミナー中にスライド部分とカメラ映像部分を入れ替え可能" (Possible to swap slide and camera video parts during the seminar). Below the video feed, another callout box shows a man pointing at a whiteboard, indicating the ability to switch between slide and camera views.

なぜ会場セミナーからウェブセミナーへの切り替えに「GigaCast」が最適なのか

理由3

会場セミナーで行っていた作業を丸ごとWebで実現可能



告知&申し込み



招待メール配信



参加者の出欠確認



質疑応答



アンケート



アンケート結果集計



セミナーレポート



録画や資料の公開

なぜ会場セミナーからウェブセミナーへの切り替えに「GigaCast」が最適なのか

理由 4

使うときに使う分だけ購入可能
(継続契約は不要)

~~導入費用~~

~~年間契約~~

使う分だけ



GigaCast がバッチリはまる市場

遠隔授業

利用例



- スマホ・タブレット・パソコン視聴対応
- 教材の細かい文字まで鮮明
- 資料にペンで書き込みながら説明
- チャットで受講生の質問に回答

商品説明会

利用例



- スマホ・タブレット・パソコン視聴対応
- パソコン画面をそのまま配信可能
- セミナーを録画してオンデマンド配信
- 招待セミナーや申込セミナー開催可能

就活セミナー

利用例



- スマホ・タブレット・パソコン視聴対応
- 就活生とチャットで質疑応答
- 参加者10,000人までの大規模配信対応
- セミナー前後、最中にアンケートがとれる

金融セミナー

利用例



- 株価チャートの細かい数字まで鮮明
- 招待セミナーや申込セミナー開催可能
- チャットで受講生の質問に回答
- セミナー前後、最中にアンケートがとれる

GigaCast がバッチリはまる市場

訓示

利用例



- 朝礼の社長訓示を全国の支店に配信
- 年に1度などスポット利用可能

2.優れた特長

2.優れた特長





小さく始めて、だんだん増やせる、柔軟な料金プラン

1 セミナー1,760円から (※)

- たまにしか使わない方におすすめのプリペイド制
- 固定費ゼロ円、使った分の料金のみ
- 他社の同様サービスの数分の1の価格

※400,000ポイント（1ポイントあたり2.2円）を購入した場合、

1セミナーあたり最低消費ポイント800ポイント×2.2円=1,760円からセミナーが開催できます。

参加人数と閲覧時間	GigaCast プリペイド
 参加者 25人  60分	8,400 円 <small>(※1)</small>
 参加者 100人  60分	33,600 円 <small>(※2)</small>

※1： 25人×60分=1,500ポイント。1,500ポイント×5.6円=8,400円

※2： 100人×60分=6,000ポイント。6,000ポイント×5.6円=33,600円

2.優れた特長



小さく始めて、だんだん増やせる、柔軟な料金プラン

毎週使っても月額9,800円から

- 頻繁に使う方のための月額固定プラン
- 開催時間や参加人数は決まっていないが毎月セミナーを開催する方
- 他社の同様サービスの数分の1の価格

参加人数と閲覧時間

GigaCast 月額固定 (ポイント発行方式)

 参加者 25人  60分

月5回利用
月額**9,800**円

2.優れた特長

小さく始めて、だんだん増やせる、柔軟な料金プラン

1. 利用する分を都度購入できる「プリペイド制」
2. 開催時間や参加人数の自由度の高い「月額固定（ポイント発行方式）」
3. 定期的に利用する方に最適な「月額固定（時間帯指定プラン）」
4. 利用した分だけお支払いの「従量課金制」

	共有クラウド			専用クラウド
プラン	①プリペイド制	②月額固定 (ポイント発行方式)	③月額固定 (時間帯指定プラン)	④従量課金制
費用 (税別)	28,000円 ～ ※1セミナー1,760円から 開催可能	月額 9,800円 ～	月額 48,000円 ～ 初期費用 98,000円	お問い合わせください
最適な ユーザー	小規模セミナーの配 信をしたい方。月や 年に数回しか使わな い方。	開催時間は不定だが、 毎月数回利用する方。	毎日、あるいは週に 数回程度の頻度で利 用する方。	複数セミナーの同時開催や数百 人以上が参加するセミナーを高 い頻度で開催する方。 法人のお客さま限定のプラン。

2.優れた特長

どんなデバイスからでも視聴できる

パソコンでも、モバイルでも視聴できる

配信セミナーは、パソコンはもちろん、多くのモバイルデバイスでも視聴可能。



パソコン

Windows / Mac

スマートフォン・タブレット

iOS / Android



会場セミナーで行っていることを丸ごと全部ウェブで実施可能

会場でのセミナーを実施する際に行っているセミナー告知や申込対応などの事前準備、参加者の出欠確認やアンケート実施・回収・集計などの一連の作業をすべてGigaCastで実施できます。



録画を利用してライブセミナー配信の手間を軽減

録画セミナーのオンデマンド配信



1 メール招待型配信

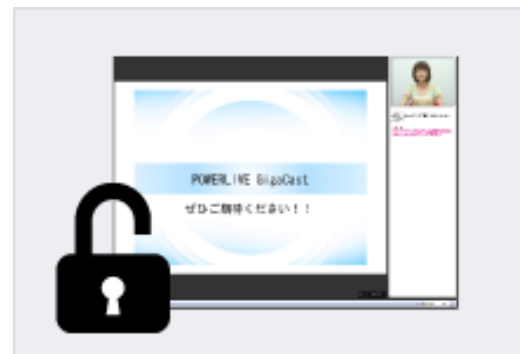
録画セミナーを特定の人だけに公開できます。



2 オープン配信

(閲覧者の情報を取得する)

録画セミナーをオープンに公開し、閲覧時に閲覧者の情報を取得することができます。



3 オープン配信

(閲覧者の情報を取得しない)

録画セミナーをオープンに公開し、閲覧者の情報も要求しません。

2.優れた特長

録画を利用してライブセミナー配信の手間を軽減

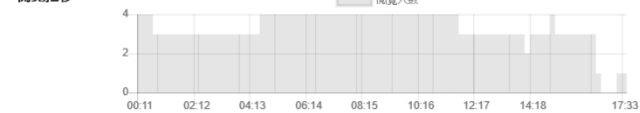
録画セミナーの閲覧ログ分析

録画セミナーの閲覧数や資料請求率、閲覧デバイス、離脱箇所などの統計データを取得可能。

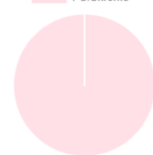
各閲覧情報はCSVファイルでダウンロードも可能。

ユニーク閲覧者分析

閲覧人数 4人
資料請求率 0% (0件 / 4人)
閲覧推移

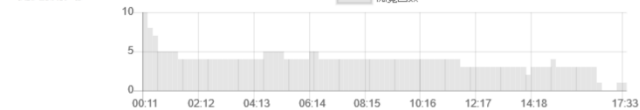


閲覧平均時間 7分
閲覧デバイス



延べ閲覧者分析

総閲覧回数 13回
閲覧推移



離脱箇所



検索:

企業・団体名	名前	メールアドレス	アクセス時間	
	name	mail@dot.com	2017/10/02 19:31	詳細
	yamaguchij	yamaguchij@logosware.com	2017/09/25 18:53	詳細
	招待者	yamaguchi2@logosware.com	2017/09/20 17:58	詳細

※この機能は共有クラウドのみの機能です。

「企業が業務で使える本格的な性能」を提供

録画セミナーの閲覧ログ分析もできる

<取得できる情報>

- 録画セミナーの閲覧回数（再生回数）、閲覧人数
- 資料請求率
- 閲覧デバイス
- 離脱箇所
- 招待者一人ひとりの閲覧有無、閲覧回数、閲覧箇所、資料請求有無（各回ごとに取得可能）
- フォームに入力された閲覧者の情報（名前・会社名など）

ユニーク閲覧者分析

閲覧人数 4人
資料請求率 0% (0件 / 4人)
閲覧推移



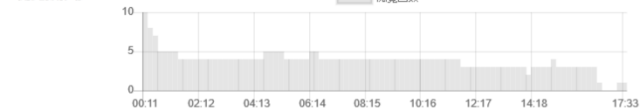
閲覧平均時間 7分

閲覧デバイス



延べ閲覧者分析

総閲覧回数 13回
閲覧数推移



離脱箇所



検索:

企業・団体名	名前	メールアドレス	アクセス時間
	name	mail@dot.com	2017/10/02 19:31
	yamaguchij	yamaguchij@logosware.com	2017/09/25 18:53
	招待者	yamaguchi2@logosware.com	2017/09/20 17:58

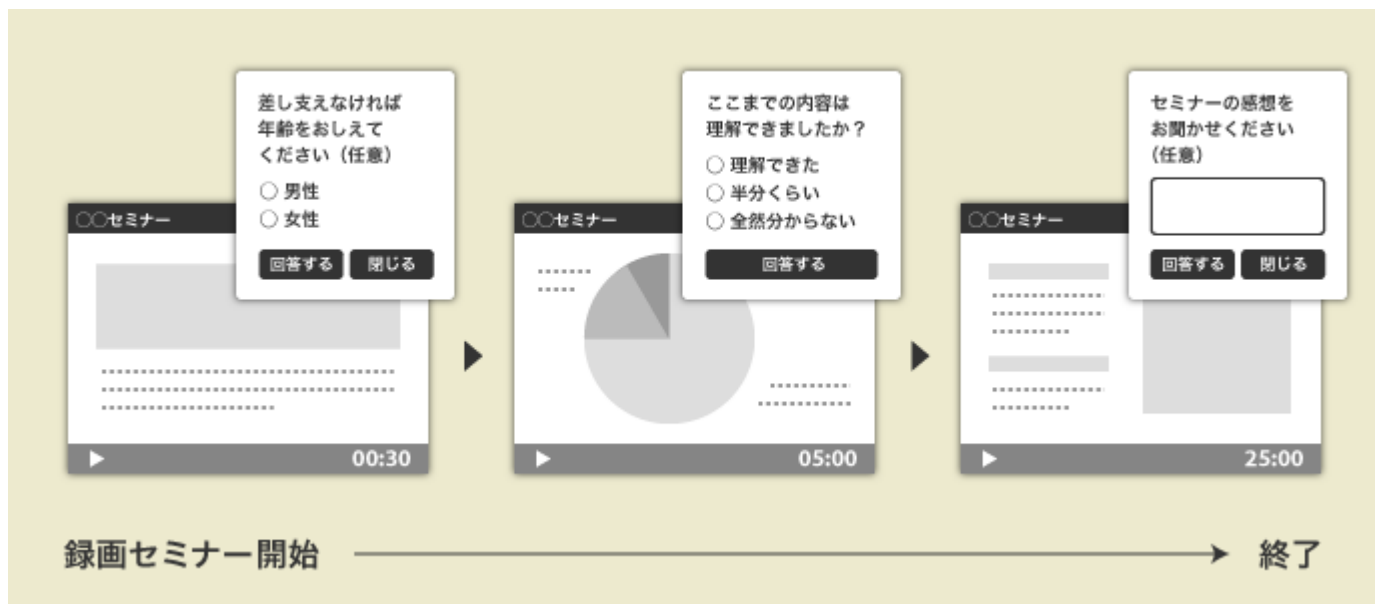
※この機能は共有クラウドのみの機能です。

専用クラウド販売は外部システムとのAPI連結で対応可能です。

「企業が業務で使える本格的な性能」を提供

録画セミナー配信中にもアンケートをとれる

指定したタイミングでアンケートを表示可能



※この機能は共有クラウドのみの機能です。

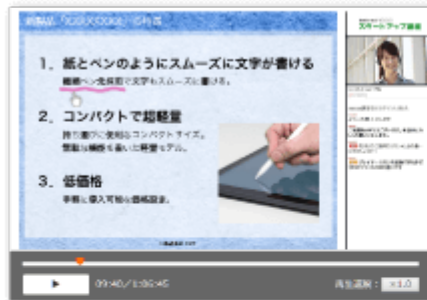
2.優れた特長

録画済みファイルを使って「疑似ライブ配信」ができる

疑似ライブ配信とは…録画済みファイルを使ったセミナー配信

- 説明者ビデオとスライドは録画済みデータ
- チャットやアンケートはリアルタイム配信
- 説明者が毎回ライブで登場する必要がなく便利

セミナーを録画



疑似ライブ配信



録画を配信

録画のチャット部分には画像表示

チャットはリアルタイム

3.主な機能

配信者の機能


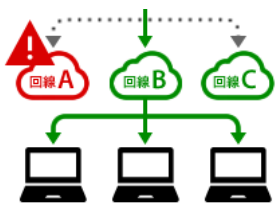


3タイプのセミナーが開催可能	告知Webページ・申込フォーム自動生成	メール配信機能	アンケートの実施	出欠確認
 <p>招待セミナー、申込セミナー、オープンセミナー開催可能</p>	 <p>参加者宛にログイン情報をメール配信できます</p>	 <p>参加者宛にログイン情報をメール配信できます</p>	 <p>アンケートの実施が可能。視聴者画面への表示も可能</p>	 <p>誰が視聴したか、視聴開始日時、視聴時間などを確認可能</p>
<p>セミナーレポート機能</p>	<p>IPアドレス制限 (アクセス制限)</p>	<p>小さな配信帯域でも高画質</p>	<p>細かい文字もはっきり読める</p>	<p>拡大やページ送りを共有</p>
 <p>各種ログ情報をレポートとしてダウンロード可能</p>	 <p>セミナー管理画面へアクセス可能なIPアドレスを制限可能</p>	 <p>他者の同様なシステムに比べて高い映像品質</p>	 <p>品質に優れたベクター形式に自動変換</p>	 <p>ページの拡大、縮小、移動が可能。操作は視聴者に即時共有される</p>

3.主な機能

配信者の機能

ペンツールで資料に書き込み	動画ファイルの配信 (オプション)	パソコン画面の配信	チャットやペン書き込みも丸ごと録画	録画データの簡易編集
 <p>Are you kidding? Are you serious?</p> <p>資料の上に、手書きの書き込みが可能</p>	 <p>動画ファイルもライブ配信可能</p>	 <p>パソコン画面操作のライブ配信も可能</p>	 <p>配信したセミナーを丸ごと録画。簡易編集機能搭載</p>	 <p>不要部分のカット、オープニング画像追加が可能</p>
<p>録画データはMP4形式でダウンロード可能</p>	<p>3種類のオンデマンド配信方法</p>	<p>録画セミナーの配信サーバーを提供</p>	<p>録画セミナー配信中のアンケート</p>	<p>録画セミナーの閲覧ログ分析</p>
 <p>MP4</p> <p>YouTubeや自社Webサイト掲載に活用可能</p>	 <p>用途に合わせて録画配信方法を3種類から選択可能</p>	 <p>配信サーバーの準備不要。録画閲覧URLから視聴可能</p>	 <p>録画セミナーの配信中でもアンケートがとれる</p>	 <p>閲覧数、資料請求率、閲覧デバイスなどの統計取得</p>

配信者の機能

疑似ライブ配信	安定したセミナー配信	ロゴ・バナー設定	開始前・終了後画面の設定	BGM
 <p>録画を配信</p> <p>チャットはリアルタイム</p> <p>録画ファイルとリアルタイムチャットでライブセミナー配信可能</p>	 <p>特定の配信回線に障害が発生しても、別の回線で配信可能。</p>	 <p>セミナーからWebサイトやアンケートへ誘導できる</p>	 <p>セミナー開始まで少々お待ちください</p> <p>セミナー開催の前後に設定した画面を表示させることが可能</p>	 <p>セミナー中にワンクリックでBGMを流すことが可能</p>
<p>APIで他システムと連結可能</p>				
 <p>お客様の既存システム</p> <p>GigaCast</p> <p>お客様がご利用している管理システムとの連携が可能</p>				

視聴者の機能

パソコン、スマートフォン、タブレットで閲覧可能



パソコン
Windows / Mac
スマートフォン・タブレット
iOS / Android

外出中や出張中の
人、遠方の人でも
気軽に参加できる

資料の
ダウンロード



セミナー開催前、
セミナー中に
資料を
ダウンロード可能

配信者・視聴者共通の機能

文字チャット	質問	メッセージ配信	YES/NOボタン	アンケートの実施・結果表示 (セミナー配信中)
 <p>山田太郎 (講師) 回答 プレイヤースキンを追加でき うかがプランAとBの違いです</p> <p>ラベル: なし 質問 回答</p> <p>ありがとうございます</p> <p>参加者同士が コミュニケーション を取る事が可能</p>	 <p>参加者 → 講師</p> <p>視聴者が直接、講 師に質問を送る事 が可能</p>	 <p>講師 → 参加者</p> <p>講師から参加者全 員へメッセージを 送る事が可能</p>	 <p>YES NO</p> <p>気軽なコミュニ ケーションツール をご用意</p>	 <ul style="list-style-type: none"> 完璧! 20% わかった 40% まあまあ 30% よく分からない さっぱり分からない <p>セミナー中もアン ケートが可能。結 果を受講者にリア ルタイム表示可能</p>
<h3>レイアウト切り替え</h3>  <p>資料メイン、映像 メイン等、4種類 のレイアウトを切 り替え表示可能</p>				

4.仕様一覧

仕様一覧（配信者）

1. セミナーの運営管理

機能		共有クラウド	専用クラウド
開催方法	招待セミナー	○	○
	申込セミナー	○	外部システムとのAPI連結で可能
	オープンセミナー	○	○
告知Webページ自動生成		○	外部システムとのAPI連結で可能
申し込みフォーム自動生成		○	
メール配信機能		○	
アンケートの実施（セミナー前後）		○	
出欠確認		○	○
セミナーレポート機能		○	○
IPアドレス制限（アクセス制限）		○	○

2. 映像・資料配信

機能	共有クラウド	専用クラウド
ビデオ映像配信	○	○
動画ファイル配信	○（オプション）	○（オプション）
パソコン画面配信	○	○
資料の配信	○ (ppt/pptx/doc/docx/pdf)	○ (ppt/pptx/pdf)
資料の操作（拡大／縮小／ページ移動）	○	○
ペンツールで書き込み	○	○
資料ダウンロードの許可・禁止	○	○

3. コミュニケーション

機能	共有クラウド	専用クラウド
文字チャット	○	○
文字チャットの制限	○	○
文字チャットのグループ分け	○	○
質問（配信者⇔視聴者間）	○	○
メッセージ配信（個人宛／全員宛）	○	○
YES/NOボタン	○	○
アンケート実施・結果表示（セミナー配信中）	○	○

4. 録画

機能	共有クラウド	専用クラウド
セミナーの録画	○	○
録画の簡易編集	○	○
録画のダウンロード（MP4）	○	×
疑似ライブ配信用の録画	○	× ※1

※1：疑似ライブで使用する動画ファイルはご自身で用意する必要があります。

詳細・最新の情報はウェブページ（<https://powerlive.logosware.com/powerlive-gigacast/functionlist/>）でご確認ください。

仕様一覧（配信者）

5. 録画の配信・閲覧ログ分析

機能		共有クラウド	専用クラウド
録画のオンデマンド配信		○	○
配信方法	メール招待型配信	○	外部システムとのAPI連結で可能
	オープン配信 (閲覧者情報を取得する)	○	
	オープン配信 (閲覧者情報を取得しない)	○	
録画配信サーバー提供		○	○
録画セミナー配信中のアンケート		○	×
録画セミナーの閲覧ログ分析		○	外部システムとのAPI連結で可能
疑似ライブ配信		○	△ ※1

※1：疑似ライブで使用する動画ファイルはご自身で用意する必要があります。

6. 安定した配信

機能	共有クラウド	専用クラウド
配信回線冗長化	×	○

7. その他

機能	共有クラウド	専用クラウド
ロゴ・バナー設定	○	○
開始前・終了後画面の設定	○	○
BGM設定	○	○
レイアウトの表示切り替え	○	○
セミナー遷移機能	○	○
参加者への機能制限	○	外部システムとのAPI連結で可能
API利用	×	○

4.仕様一覧

仕様一覧（視聴者）

1. 視聴デバイス

機能	共有クラウド	専用クラウド
スマートフォン/ タブレット (iOS)	<input type="radio"/> ブラウザで視聴	<input type="radio"/> ブラウザで視聴
スマートフォン/ タブレット (Android)	<input type="radio"/> ブラウザで視聴	<input type="radio"/> ブラウザで視聴
パソコン (Windows/Mac)	<input type="radio"/> ブラウザで視聴	<input type="radio"/> ブラウザで視聴

2. 映像・資料配信

機能	共有クラウド	専用クラウド
映像・資料の表示	<input type="radio"/>	<input type="radio"/>
資料のダウンロード	<input type="radio"/> 配信者が許可した場合のみ	<input type="radio"/> 配信者が許可した場合のみ

3. コミュニケーション

機能	共有クラウド	専用クラウド
文字チャット	<input type="radio"/>	<input type="radio"/>
質問（配信者⇔視聴者間）	<input type="radio"/>	<input type="radio"/>
YES/NOボタン	<input type="radio"/>	<input type="radio"/>
アンケート回答・結果表示	<input type="radio"/>	<input type="radio"/>

4. その他

機能	共有クラウド	専用クラウド
ロゴ・バナー表示	<input type="radio"/>	<input type="radio"/>

5. その他の情報

その他の情報

動作環境、制約事項はウェブページをご覧ください。

- 動作環境

<https://powerlive.logosware.com/powerlive-gigacast/requirements/>

- 制約事項

<https://suite.logosware.com/flipper-maker/functionlist/#spec2>

デモ&体験

最後までご覧いただき
誠にありがとうございました！

クリック！

デモ&体験