

# マイクロラーニングシステム



～「ルールを覚えて欲しい」、「大事なことを確実に伝えたい」を手軽に叶える～

 **ログスウェア株式会社**

【東京オフィス】〒110-0016 東京都台東区台東4-13-21ユニゾ仲御徒町ビル 3F

【つくばオフィス】〒305-0817 茨城県つくば市研究学園5丁目20番地2つくばシティア・モアビル5F

文書番号:16製-SP040553-08

2019/07/08

# LOGOSWARE Spotty 概要紹介

---

1. LOGOSWARE Spotty (スポッティ) とは？
2. LOGOSWARE Spottyの優れた特長
3. LOGOSWARE Spottyの主な機能
4. 仕様一覧
5. その他の情報

# 1. LOGOSWARE Spottyとは？

## 1. LOGOSWARE Spottyとは？

「日常のちょっとした学び（マイクロラーニング）」を  
簡単に実践できるeラーニングシステム

「ルールを覚えて欲しい」  
「大事なことを確実に伝えたい」を  
手軽に叶える LOGOSWARE Spotty

「朝礼のように、毎日大事なことを一言伝えたい」、「社内ルールの変更があったので知ってほしい」、  
「新しい商品が出たので特長を覚えてほしい」

……私たちの日常の仕事の中には、そのようなちょっとした学びの場面が数多くあります。

LOGOSWARE Spotty は、そのような「日常のちょっとした学び（マイクロラーニング）」を  
簡単に実践できるようにするシステムです。

### 楽々運営

日々の運営に時間を使わせません

### バイト教育

メルアド、LINE IDなど  
個人情報不要

### 社員教育

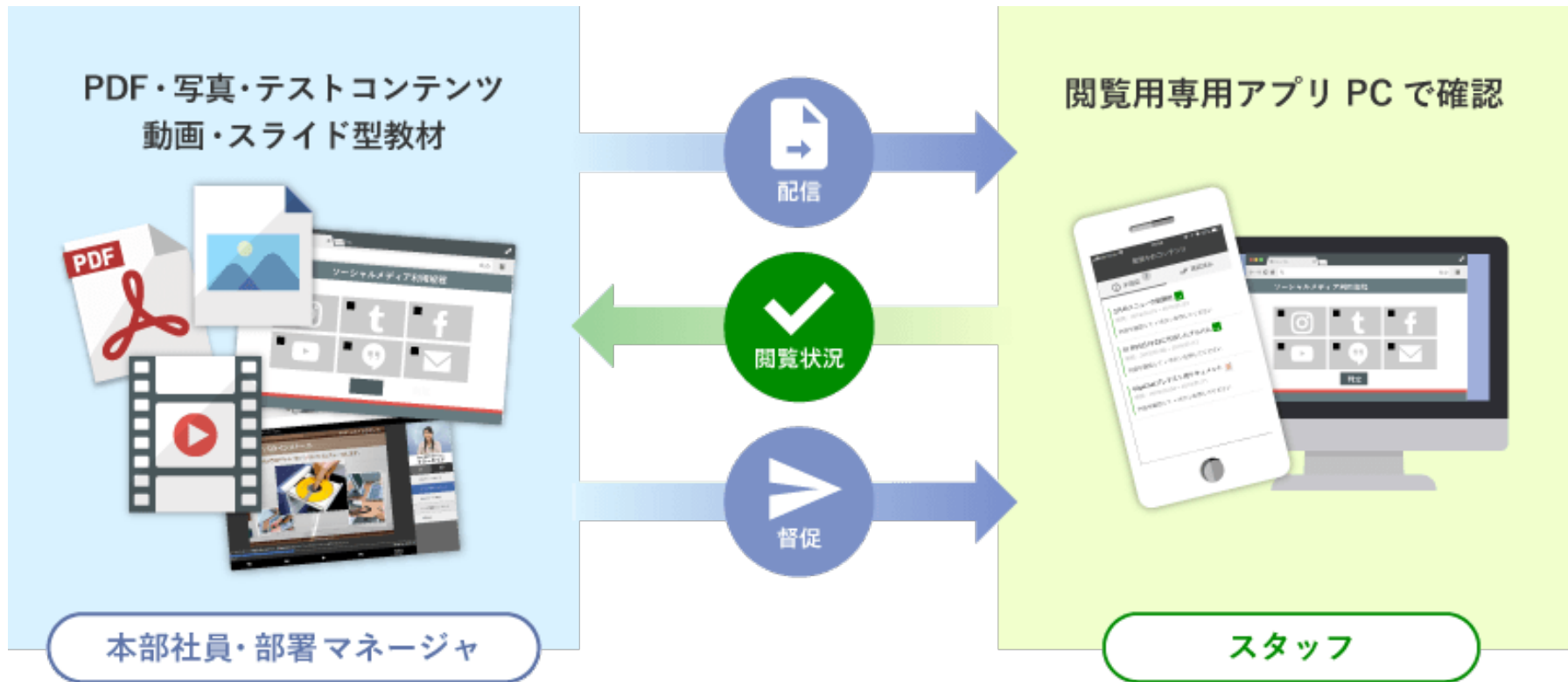
モバイルでもパソコンでも

## 1. LOGOSWARE Spottyとは？

# 様々な情報を確認機能つきで簡単配信

必要な人にだけ、必要な情報を送り、閲覧状況を確認し、必要なフォローをする。

LOGOSWARE Spottyは、さまざまな情報を確認機能つきで、簡単に配信するシステムです。



## 1. LOGOSWARE Spottyとは？

# 職場の「学び」向上のために、Spottyが解決すること

職場の「学び」向上のために、いろいろなシステムやコンテンツ作成ソフトが市場にはあります。多くのシステムやツールの中から、用途に応じた最適な製品サービスを選ぶことが大切です。そんな中で、LOGOSWARE Spottyが威力を発揮するのは、お客さまが次の2つの課題を解決しようとするときです。

### 課題①

社員教育をしたい。

でも、一般のeラーニングシステムだと多機能過ぎて値段も高いのが悩み。



解決

機能を絞ったSpottyなら、低価格で社員教育ができます。

Spottyは、一般のeラーニングシステム（LMS）のように、体系化された学習カリキュラムを用意したりはできません。基本的には、コンテンツをひとつずつ、社員やスタッフの端末に通知します。そのため、体系化された大規模な社員研修には不向きですが、逆に、日常の学びには適しています。もちろん、その分、料金も格安で済みますし、操作も簡単です。

## 職場の「学び」向上のために、Spottyが解決すること

### 課題②

店舗でのアルバイトやスタッフ教育をしたい。  
でも、オフィスワーカーのように  
パソコンやeメールアドレスがない。



解決

モバイル専用アプリを利用すれば、eメールなしでOK。

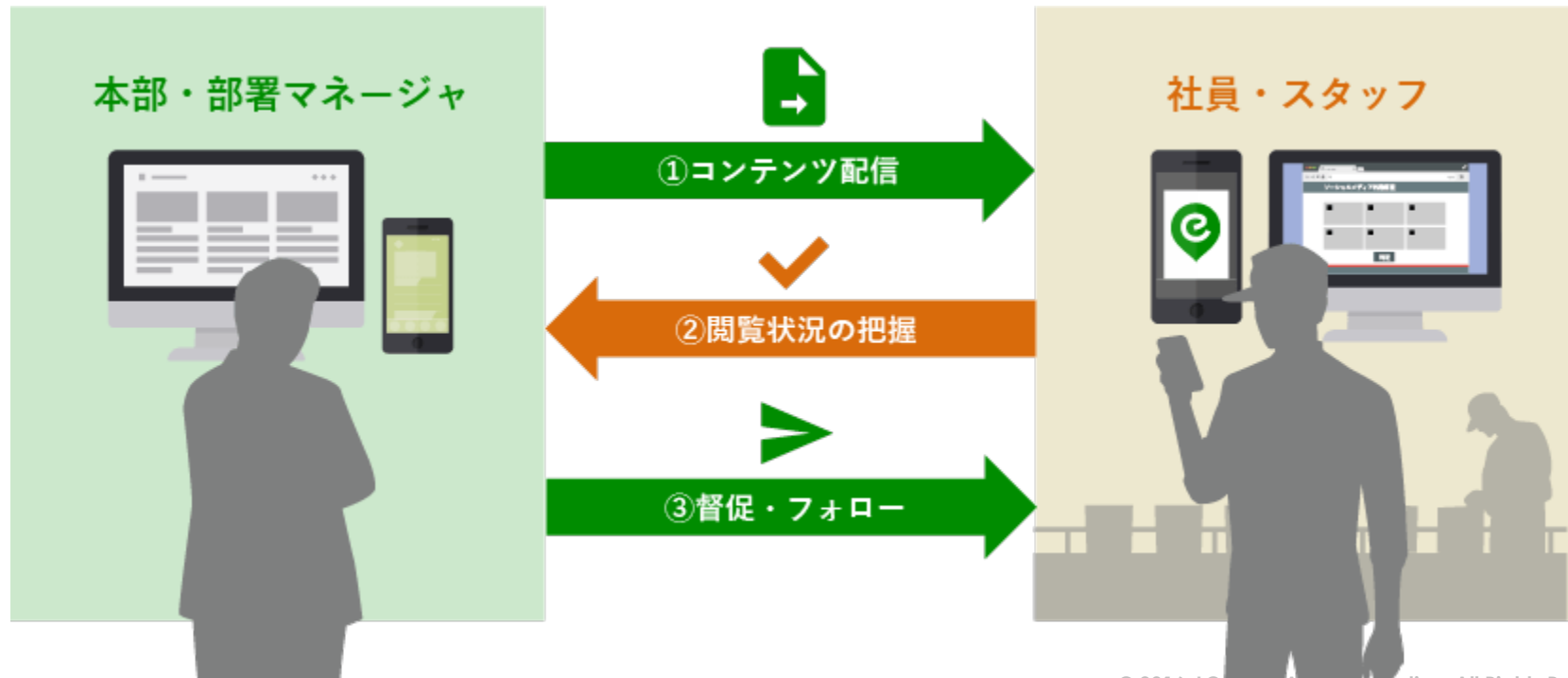
出入りの激しいアルバイトやスタッフ中心の職場が抱える問題のひとつが「ユーザー管理」です。Spottyなら「スタッフ自身が、スマホでQRコードを使って登録」という方法が使えます。また、情報を伝達するにもスタッフ固有のeメールアドレスを付与していないという問題もあります。この点も、Spottyなら各自にモバイルアプリをインストールしてもらい、アプリに情報通知することで解決できます。

# Spottyの日々の運用はとても簡単

- ①コンテンツを配信する
- ②社員・スタッフの閲覧状況を把握する
- ③必要に応じて督促やフォローメールを送る

これがSpottyを使って日常的に行われる職場の「学び」のすべてです。

大げさな事前準備を必要としないので、気づいたら、思いついたら、すぐに配信できます。





## 必要なものを全部提供するクラウドサービス

Spottyは、必要なものを丸ごと全部提供するクラウドサービスです。お客さま自身で用意しなければならないものは特にありません。

Spottyは  
クラウドサービス。  
インフラ類も  
まとめてご提供



### 運用システム

必要なシステムが入った状態でサーバごとご提供



### モバイルアプリ

閲覧者用モバイルアプリ (iOS/Android) もご提供

## どこよりも低価格 —100 名利用で、月額9,800 円

---

使用料は、月額固定料金。100 名単位で選べます。

利用者数	100名まで	以降、100名増すごとに
月額料金（税別）	<b>9,800</b> 円	追加 4,900円

## 2. LOGOSWARE Spottyの 優れた特長

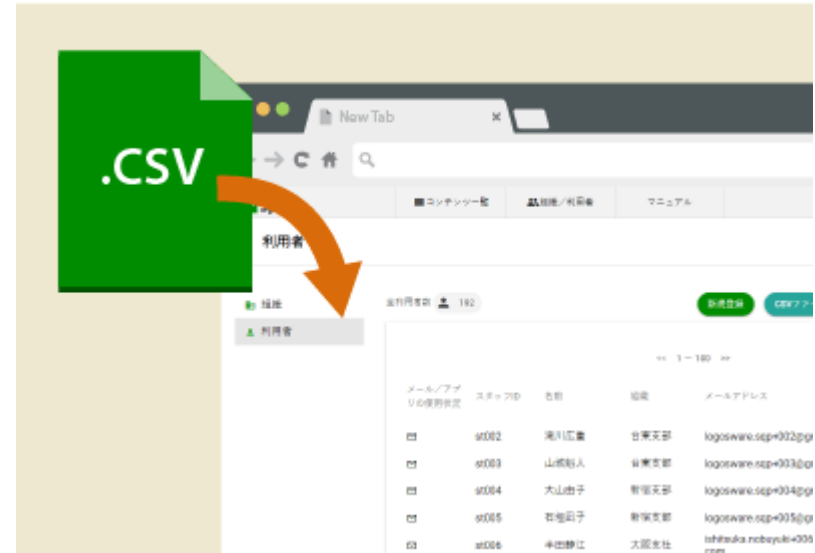
## 2. LOGOSWARE Spottyの優れた特長

# ①らくらくユーザー登録

Spottyは2種類のユーザー登録方法を提供しています。



**QRコードを利用してスタッフ各自で登録**  
各部署（店舗）ごとに発行されたQRコードをスマートフォンで読み込んで、ユーザー登録を申請します。マネージャが承認してユーザー登録完了です。

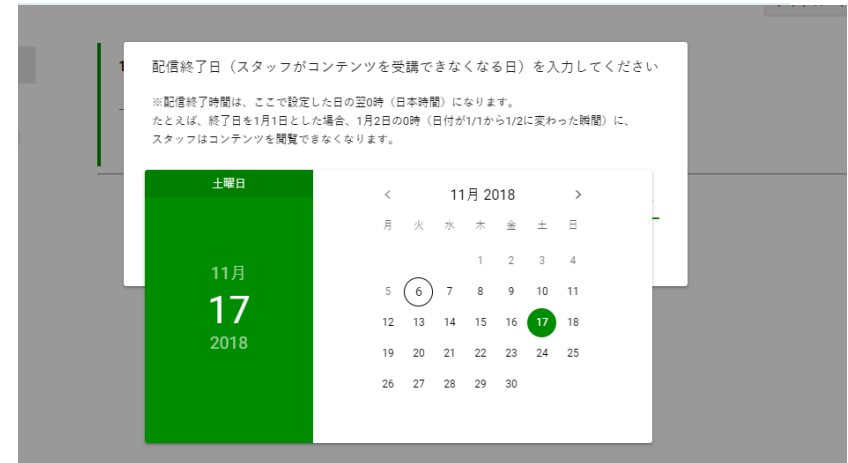


## CSVで一括登録

本部の管理画面から、CSVをインポートとしてユーザーを一括登録できます。既存のスタッフリストを利用すれば大量のユーザーが簡単に登録できます。

## ②らくらくコンテンツ配信

パソコンやスマートフォンから情報を配信します。本部社員は全社員や任意の部署員に向けて、部署・店舗マネージャーは担当部署員に対して情報配信できます。



### 用途にあわせて最適なコンテンツを配信

写真、文書情報、動画の配信の他、  
スライド型教材（STORM形式）、試験・  
チェック・アンケート（THiNQ形式）が配信で  
きます。

### 配信終了日も設定可能

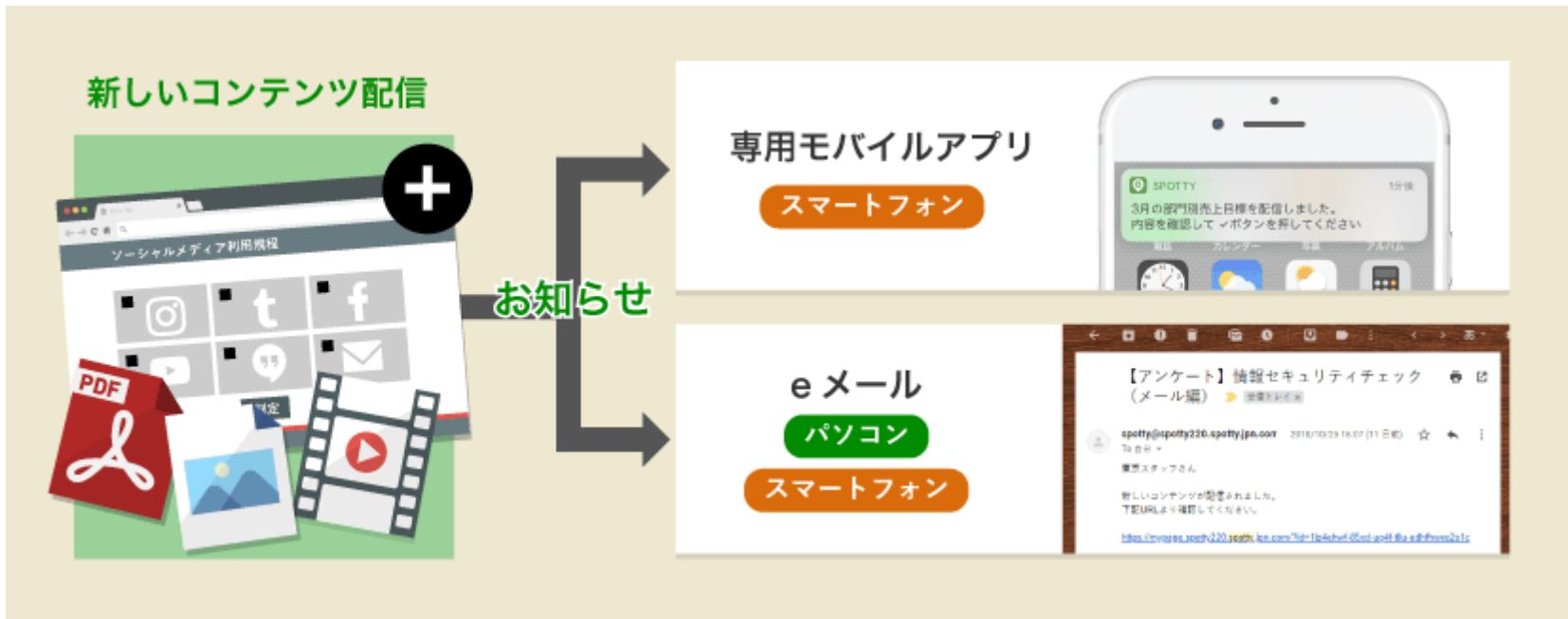
各コンテンツの配信終了日の設定ができます。  
「XX月XX日までに閲覧完了して欲しい」と  
いった期限付きの配信が可能です。

## 2. LOGOSWARE Spottyの優れた特長

## ③らくらくコンテンツ閲覧

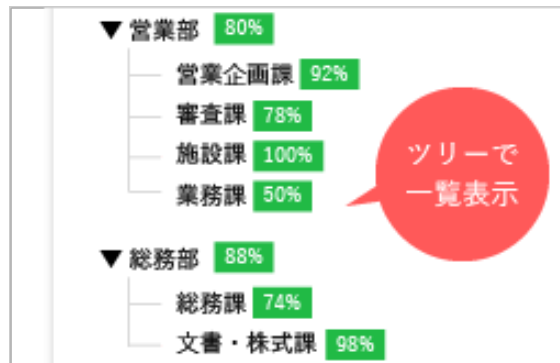
Spottyは、コンテンツを2つの方法で配信。

メール配信と専用モバイル配信で、PCでもモバイルでも快適に閲覧できる環境を実現しました。



## ④らくらく閲覧状況確認

Spottyは、配信した各コンテンツの閲覧状況を確認できます。



### 部署・店舗別閲覧率の確認

本部社員は、閲覧率を部署（または店舗）ごとに確認できます。



### スタッフ単位の閲覧状況確認

所属するスタッフ単位で、確認済／未確認を把握できます。



### 直属組織の閲覧状況確認




階層構造を持った組織ならば、直下に属する組織の状況も把握できます。

# 3. LOGOSWARE Spottyの 主な機能



# 役割にあわせた最適な機能

Spottyの利用者は本部社員、部署・店舗マネージャ、スタッフに分けられ、それぞれ利用環境・利用できる機能に違いがあります。

	利用環境	組織の登録・管理	情報配信	情報閲覧
 本部社員	パソコン	✓	✓	
 部署・店舗マネージャ	パソコン モバイル (ブラウザ)		✓	
 スタッフ	パソコン モバイル (アプリ)			✓

### 3. 主な機能

# 本部社員・部署（店舗）マネージャの機能

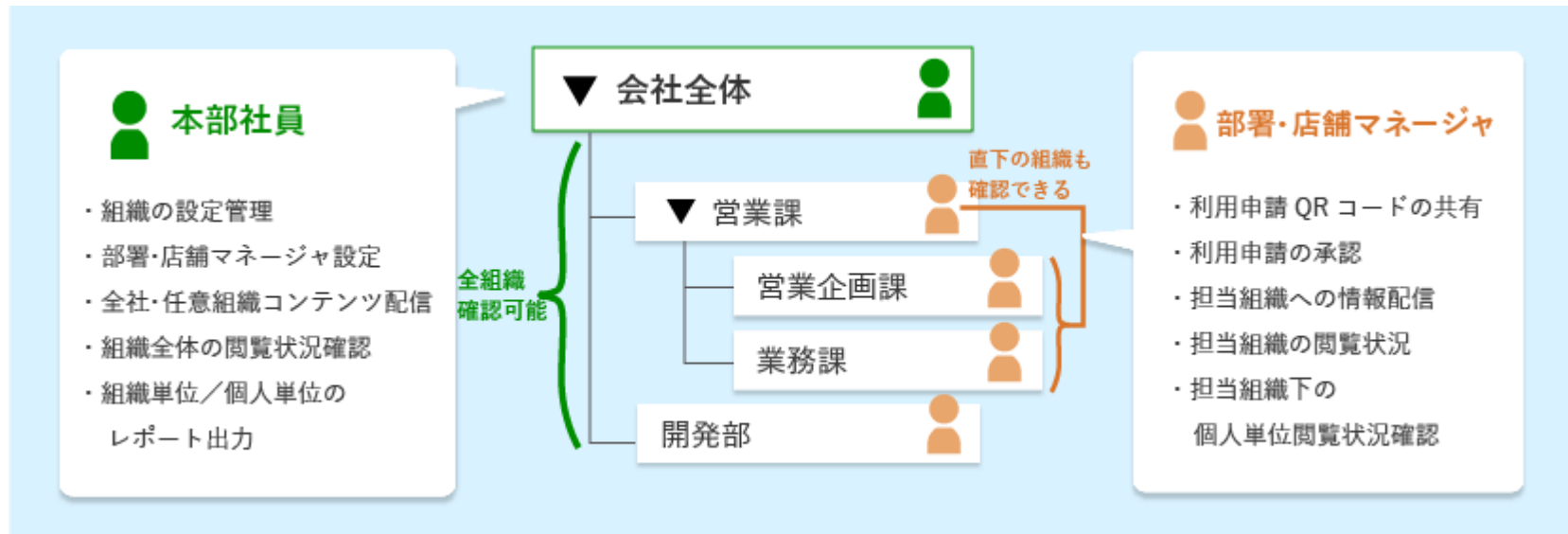
## 組織の設定・管理

Spottyは組織を階層構造で登録できるので、実際の会社組織にあわせた運用が可能です。

Spottyの管理者は、**本部社員（組織全体の管理者）**と、**部署・店舗マネージャ（組織別の管理者）**の2種類。

本部社員は、組織の設定、部署・店舗マネージャの設定、全社や組織ごとに情報配信を行い、全組織の閲覧状況を確認できます。

部署・店舗マネージャは、自分の担当する組織及び直下に属する組織への情報配信、閲覧状況の確認が可能です。



## 3. 主な機能

## 本部社員・部署（店舗）マネージャの機能



## 配信終了日設定

各コンテンツの配信終了日の設定ができます。



## 配信先組織の選択

写真を閲覧確認機能つきの情報として配信。スマホで撮影してそのまま配信可能。



## 写真情報配信

管理画面からPDFファイルをアップロードして、確認機能付きのHTML5コンテンツに変換。



## 文書情報配信

管理画面からPDFファイルをアップロードして、確認機能付きのHTML5コンテンツに変換。



## 試験コンテンツ配信

試験目的のテストを配信できます。テスト点数は初回の結果のみ記録されます。合格判定も結果一覧で確認可能。




## 習得チェック配信

学習目的のテストコンテンツを配信できます。結果一覧には、過去の最高得点が記録されます。

## 3. 主な機能

## 本部社員・部署（店舗）マネージャの機能

**アンケート配信**

選択型や記述式のアンケートが配信できます。

**動画配信**

動画（mp4/mpeg/avi/mov/wmv）をコンテンツとして配信します。スマホで動画撮影してそのまま配信できます。

**スライド型教材(STORM形式) 配信**

音声や動画と同期させたスライド形式の教材を配信できます。

## 3. 主な機能

## 本部社員・部署（店舗）マネージャの機能



## 部署・店舗別閲覧率の確認

全体管理者は、閲覧率を部署（または店舗）ごとに確認できます。



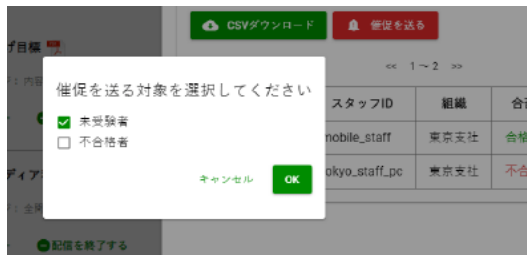
## 個人単位の閲覧状況の確認

配信したコンテンツは、個人単位で閲覧状況が確認できます。



## 結果レポート出力

部署・店舗別閲覧率、個人の閲覧状況や試験結果レポートとして出力できます。



## 督促メールの配信

未受講者、不合格者などから、フォローメールの配信先を選択して送れます。

## 3. 主な機能

## 本部社員・部署（店舗）マネージャの機能



## 組織の設定管理

本部社員は、部署や店舗などの組織と、その組織を担当するマネージャを設定・管理できます。



## CSV一括管理

本部社員は、CSVデータをインポートすることによって、組織情報、組織に属するスタッフの情報を一括登録できます。



## 認証コード共有／申請の承認

利用申請用のQRコードは組織別に自動生成。組織管理者は、利用申請に対して承認を行います。

## 3. 主な機能

# スタッフの機能

LOGOSWARE Spottyは、いつでもどこでも利用できるよう専用モバイルアプリ (iPhone、Android、iPad) を用意しています。



## QRコードでらくらく利用申請

モバイルでQRコードを認証して利用申請します。管理者が承認すればSpotty閲覧者として登録完了。すぐにコンテンツが閲覧できます。



## コンテンツ閲覧

コンテンツの最新情報は、専用モバイルアプリと各個人のeメールの両方に送ることができます。モバイル/パソコンとユーザーの環境にあわせた利用が可能です。



## 多言語対応 **NEW**

スタッフが各自で、マイページ、アプリの表示言語\*を変更できます。海外のスタッフともスムーズなやりとりが可能です。

\*現在は英語のみ対応

# 4.仕様一覧



# 仕様一覧

## 本部社員の機能

機能	概要	パソコン	スマートフォン
組織の設定・管理	組織を階層構造で登録	○	
部署・店舗マネージャの設定	部署・店舗マネージャ（組織ごとの管理者）を設定	○	
スタッフの管理	スタッフの情報を登録、一覧管理できる CSVファイルのインポートによる一括登録も可能	○	
文書情報配信	管理画面からPDFをアップロードして、閲覧確認機能付きHTML5コンテンツに変換。	○	
写真情報配信	管理画面から画像をアップロードして閲覧機能つきコンテンツに変換。	○	
動画配信	管理画面から動画（mp4/mpeg/avi/mov/wmv）を配信	○	
スライド型教材配信	管理画面からSTORM Vで音声や動画と同期させたスライド形式の教材を配信	○	
テストコンテンツ配信	管理画面からTHiNQ Makerで作成したテストコンテンツを配信	○	
アンケート配信	管理画面からTHiNQ Makerで作成したアンケートを配信	○	
組織全体の閲覧状況の確認／受験結果の確認	全組織の閲覧率を確認	○	
組織別結果レポート出力	組織別の閲覧率をレポート形式で出力	○	
個人単位の閲覧状況の確認	コンテンツごとに、個人単位で閲覧状況を確認	○	
テスト結果の確認	テストの結果一覧、テストの回答詳細をCSVでダウンロード可能	○	
配信先組織の選択	コンテンツ配信先の組織選択	○	
配信終了日指定	配信終了日の指定	○	
コンテンツのメール配信	コンテンツをメールで配信	○	
督促メールの配信	未受講者に督促メールを送信	○	

# 仕様一覧

## 部署（店舗）マネージャの機能

機能	概要	パソコン	スマートフォン
利用申請用QR	利用申請認証用のQRコードの表示	○	○
利用申請の承認	利用申請に対して承認/却下の設定	○	○
文書情報配信	管理画面からPDFをアップロードして、閲覧確認機能付きHTML5コンテンツに変換。 管理画面からワンクリックで配信	○	
写真情報配信	管理画面から画像をアップロードして閲覧機能つきコンテンツに変換。 管理画面からワンクリックで配信	○	○
動画配信	管理画面から動画（mp4/mpeg/avi/mov/wmv）を配信	○	○
スライド型教材配信	管理画面からSTORM Vで音声や動画と同期させたスライド形式の教材を配信	○	
テストコンテンツ配信	管理画面からTHiNQ Makerで作成したテストコンテンツを配信	○	
アンケート配信	管理画面からTHiNQ Makerで作成したアンケートを配信	○	
組織全体の閲覧状況の確認	担当組織及び直下の下部組織の閲覧状況が確認可能	○	○
個人単位の閲覧状況の確認	コンテンツごとに、個人単位で閲覧状況を確認	○	○
配信終了日指定	配信終了日の指定	○	○
コンテンツのメール配信	コンテンツをメールで配信	○	○
督促メールの配信	未受講者に督促メールを送信	○	○

# 仕様一覧

## スタッフの機能

機能	概要	パソコン	スマートフォン
利用申請	アプリでQRコードを認証して利用者申請		○ モバイルアプリ
新着コンテンツの通知機能	モバイルアプリによる閲覧確認機能つきコンテンツの表示。 新着コンテンツのバッジ/バナー通知機能。		○ モバイルアプリ
コンテンツ閲覧	モバイルアプリによる閲覧確認機能つきコンテンツの表示。 新着コンテンツのバッジ/バナー通知機能。	○	○
多言語対応 <b>NEW</b>	スタッフごとにマイページ、アプリの表示言語*を変更可能 (*現在は英語のみ)	○	○

# 5.その他の情報

## その他の情報

---

動作環境、制約事項はウェブページをご覧ください。

- 動作環境

<https://spotty.logosware.com/products/requirements/>

- 制約事項

<https://spotty.logosware.com/products/functionlist/#spec2>

# 最後に

---

最後までご覧いただき  
誠にありがとうございました！

クリック！

無料体験版を申し込む