

プレゼン型コンテンツ作成ソフト



LOGOSWARE

STORM[®] *Xe* 概要紹介

PowerPointからプレゼン型コンテンツを作成

 **ロゴスウェア株式会社**

【東京オフィス】〒110-0016 東京都台東区台東4-13-21 ユニゾ仲御徒町ビル 3F

【つくばオフィス】〒305-0817 茨城県つくば市研究学園5丁目20番地2つくばシティア・モアビル5F

文書番号：19製-ST040859-03

2021/04/15

1 / 35

LOGOSWARE STORM Xe (クロスィ) 概要紹介

1. LOGOSWARE STORM Xeとは？
2. LOGOSWARE STORM Xeの特長
3. 主な機能
4. 仕様一覧
5. その他の情報

1. LOGOSWARE STORM Xeとは？

1. LOGOSWARE STORM Xeとは？

プレゼン型コンテンツ作成ソフト **LOGOSWARE STORM Xe**

**パワーポイントファイルさえあれば、誰でも簡単に
音声・動画付きウェブコンテンツが作成できます。**

音声合成

PowerPoint内ノートから読上げ音声を自動生成

外国語の音声合成にも対応。標準搭載・追加費用なし

アニメーション

PowerPointアニメーションを完全再現

アニメーション制限なし。手持ちのPowerPointの手直し不要

業界初

読上げテキストとスライドが完全同期


業界初、使いやすさ抜群の先進的プレイヤー

1. LOGOSWARE STORM Xeとは？

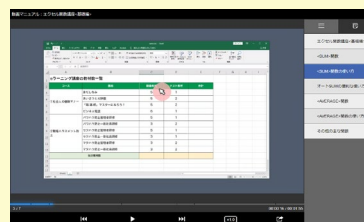
「eラーニング教材」や「商品説明」の定番

**スライドや動画を使ったプレゼン型コンテンツは、
eラーニング教材や商品説明に最適**


動画とスライドを組み合わせたり、スライドを音声で説明したり、スライドのみを配信したり、様々なバリエーションがあります。

 **スライド+音声合成**


読み上げ機能で
ナレーション生成



スライドに埋め込んだ
動画を再生

 **スライド+動画**

撮影済み動画と
同期可能

 **動画のみ**

撮影済み動画に
インデックスと
表示用テキスト設定

テレワークやオンデマンド学習に

研修や講義の急なデジタルコンテンツ化にも対応

テレワーク・オンデマンドにおすすめな理由

1. PowerPointのノートを自動で読み上げて、
ナレーション付きコンテンツを簡単に作成できる。
手持ち資料から素早くコンテンツ化、ナレーションもノート修正だけでOKです。
2. 手持ちの動画素材に、インデックスと読み上げテキストを
追加してコンテンツ化。簡単に動画がSCORM化できます。
動画素材単体からのコンテンツ化も可能。動画のeラーニング利用に最適です。
3. コンテンツ管理には本棚表示の「Libra (別売)」をご用意
抜群の一覧性で大量コンテンツも見やすく管理
検索・分類可能、閲覧制限も可能なので、社内教育用の学習教材掲載に便利です。

STORM Xeがバッチリはまる市場

eラーニング用教材

利用例



- パワーポイントファイルを読み込んで合成音声付きコンテンツが作れます
- SCORM 対応なので、多くのLMS(eラーニングシステム)上で動作します
- パソコンでもモバイルでも進捗管理ができます

オンデマンド授業・講義

利用例

準備中

- パワーポイントファイルを読み込んで合成音声付きコンテンツが作れます
- パソコンでもモバイルでも視聴できます。特別な操作やアプリは必要ありません
- 複数コンテンツを本棚型に整理して掲載できます

商品プレゼン

利用例



- パワーポイントファイルを読み込んで合成音声付きコンテンツが作れます
- 複数コンテンツを本棚型に整理して掲載できます
- CD/DVD に焼いて配布用販促ツールも作れます

操作説明・動画マニュアル

利用例

[有限会社ツクヨミ](#)

- パワーポイントファイルを読み込んで合成音声付きコンテンツが作れます
- 該当箇所を直接開くようにURLを伝えられるので顧客サポートに便利です
- 複数コンテンツを本棚型に整理して掲載できます

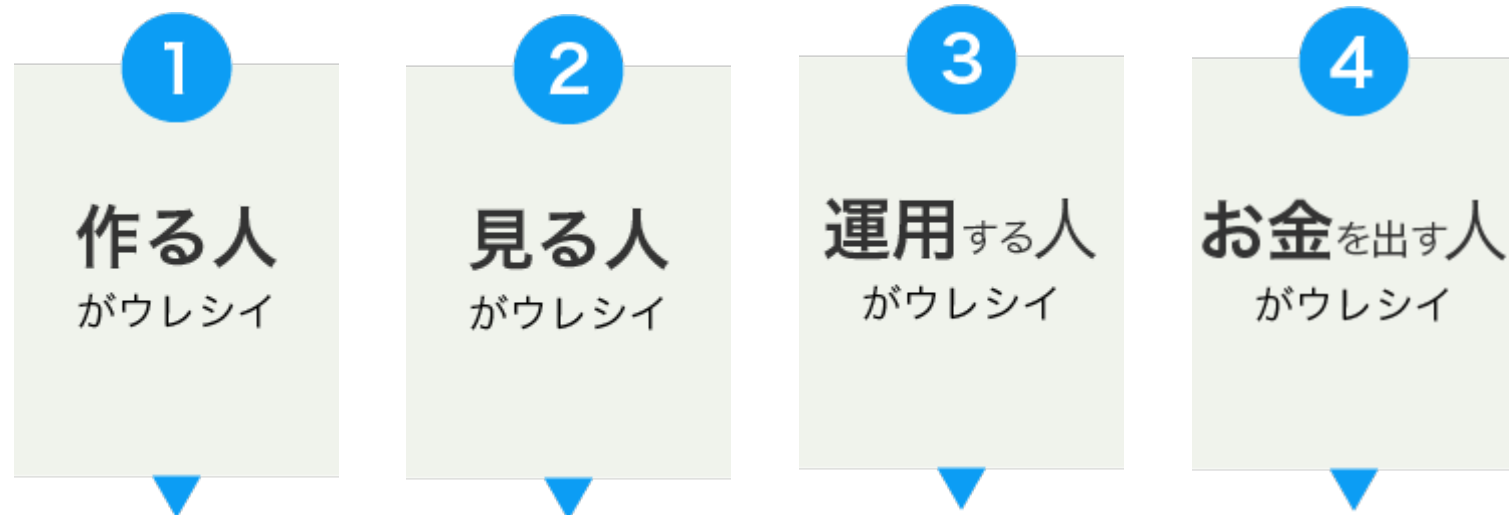
2.LOGOSWARE STORM Xeの特長

2. LOGOSWARE STORM Xeの特長

「4つのウレシイ」

2006年最初のプレゼン型コンテンツ作成ソフトの発表以降、多く機能強化を重ね、今ではeラーニング系およびプレゼン系コンテンツ作成ソフトとして、業界を牽引する製品になりました。そのシリーズ最新作が「LOGOSWARE STORM Xe」です。

STORM Xeは、これまで蓄積してきたテクノロジーと経験と知恵を結集させ、作る人にも、見る人にも、運用する人にも、そしてお金を出す人にも、**みんなにウレシイ製品になりました。**

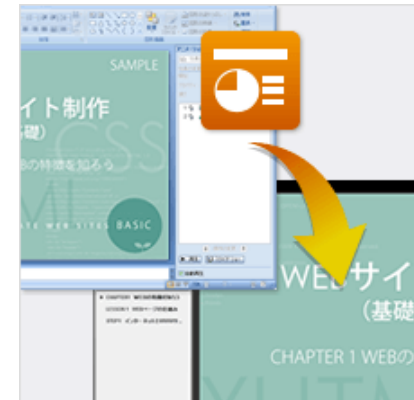


2. LOGOSWARE STORM Xeの特長

① 作る人がウレシイ

PowerPointのアニメーション完全再現

STORM Xe は、パワーポイントファイルをデジタルコンテンツに変換するソフトです。だから、誰でも使いこなせます。しかも、パワーポイントに付けられたアニメーション、埋め込まれたビデオ、設定されたリンクなどをそのまま再現します。



合成音声ナレーションを自動生成

STORM Xeは、パワーポイントのノートから自動的に合成音声ナレーションを生成します。しかも、アニメーションタイミングにナレーションを自動的に合わせる凄い機能が備わっています。

この機能は他社製品にはない、STORM Xeならではの特長です。



2. LOGOSWARE STORM Xeの特長

① 作る人がウレシイ

PPTに動画を埋め込んで動画マニュアルに

誰もが使い慣れたPowerPointに動画を埋め込んで、コンテンツ化すれば動画マニュアルが完成。素材となる動画も、「LOGOSWARE動画編集ツール（無償提供）」で作成できます。

動画編集ツールで
操作動画作成

PPTにmp4を
埋め込み+音声合成で
ナレーション生成

動画マニュアルに!

2. LOGOSWARE STORM Xeの特長

① 作る人がウレシイ

動画マニュアルや eラーニング教材に最適

- Mp4動画に「インデックス」「表示用テキスト」を設定してコンテンツにできます。
- インデックスや表示用テキストは「SRTファイル」をインポートして設定可能。効率的にコンテンツ制作できます。
- もちろんSCORM書き出しに対応しているので、教材としてLMSでご利用いただけます。

The screenshot illustrates the STORM Xe interface for video management. At the top, it shows the application name 'STORM Xe' and a date selector. Below this, there are two main windows. The left window displays a list of video files with columns for 'Index' and 'Display Text'. A red arrow points from a '.srt' file icon to the 'Index' column, indicating the import process. The right window shows a video player with a red box highlighting the 'Index' and 'Display Text' columns, and a red arrow pointing from the '.srt' file icon to this box. Below the windows, a large red arrow points down to a video player showing a woman speaking, with a sidebar on the right displaying the video's content and a yellow logo in the bottom right corner.

2. LOGOSWARE STORM Xeの特長

① 作る人がウレシイ

多言語に対応

STORM Xeは、**外国語コンテンツを作成する機能**を備えています。

表示プレイヤーを外国語にできるだけだけでなく、音声合成ナレーションも外国語に対応しています。

メニュータブやアラートの言語を変更できます

INDICE TEXT
Cómo usar la cámara web

INDEX TEXT
Webcam User Guide
Install the Driver
Connect the Webcam
Start a Video Call
Support

INDEX 指数 文本
网络摄像头用户指南

USA China Spain

XMLファイル差し替えて
言語が追加できます!

読み上げナレーションも
無料で言語追加可能

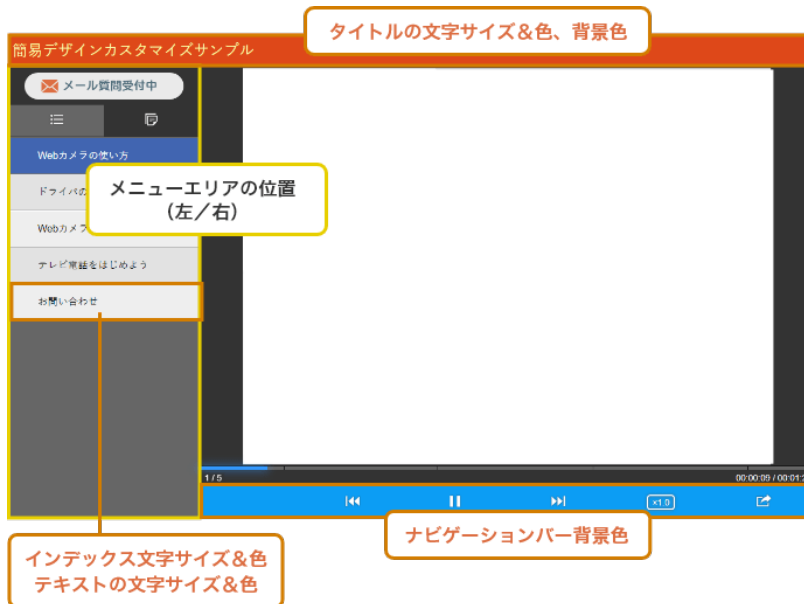
2. LOGOSWARE STORM Xeの特長

① 作る人がウレシイ

自在にデザイン変更

STORM Xeには、お客さま自身でデザイン変更できる機能が備わっています。デザイン変更には、「簡易カスタマイズ」、「高度カスタマイズ」の2段階が用意されています。

簡易カスタマイズ



高度カスタマイズ



2. LOGOSWARE STORM Xeの特長

②見る人がウレシイ

パソコンでもモバイルでも、最適なレイアウトで閲覧

STORM Xe のコンテンツは、Webブラウザの標準環境で閲覧できるHTML5形式です。特別なプラグインや設定なしで、パソコンでも、スマホでも、タブレットでも閲覧できます。

閲覧するデバイスの画面の大きさ、縦表示／横表示などを自動認識して、最適なレイアウトで表示されます。



高速再生／低速再生

時間を節約するなら高速再生で、外国語などをゆっくりヒアリングしたいなら低速再生で、というように、STORMVで作成されたコンテンツは、再生速度 (x2、x1.5、x1.25、x0.5) を閲覧者自身で選べる機能が備わっています。



2. LOGOSWARE STORM Xeの特長

②見る人がウレシイ

スライドと説明テキストが完全同期

STORM Xeのプレイヤーは、スライドと説明用テキストが完全同期して動作する、従来にないまったく新しい形式のプレイヤーです。スライドの説明が、音声合成ナレーションだけでなくテキストでも確認できるので、容易に内容を理解できます。



The image shows a presentation slide with a green background and a photo of a person using a laptop. A text menu is overlaid on the slide, listing instructions for installing a web camera driver. A hand icon is pointing to a specific line of text in the menu, and a red circle highlights that line. A green callout box labeled 'TEXT' points to the text menu, and a red callout box labeled 'CLICK!' points to the hand icon.

TEXT

テキストメニュー機能

- スライド説明が、ナレーションとあわせて字幕のようにテキスト表示される。
- テキストはクリック可能。スライドと同期しているので、テキストから見たい箇所へ移動できる。

2. LOGOSWARE STORM Xeの特長


②見る人がウレシイ

メニュー単位で固有URL 出力

営業担当者やサポート担当者が、顧客に情報を伝えるとき、コンテンツ内の特定箇所を指定できると便利です。STORM Xeには、これを実現する機能が備わっています。該当するスライド（メニュー単位）の閲覧時にブラウザに表示されるURLをメールやチャットで他の人に伝えてください。該当するスライドが直接開きます。


他社製品の場合



 表紙が開いてどこだか分からない

STORM Xeの場合



 特定のスライドが開く

2. LOGOSWARE STORM Xeの特長


③運用する人がウレシイ

3種類の学習履歴取得方法を選べる

お客さまが利用目的に応じた選択ができるように3種類のeラーニング構築方法を提案しています。

- ①LMSを使った本格的eラーニング「Platon」
- ②小さな単位でのコンテンツ配信に特化した「Spotty」
- ③最低限の機能を無料で提供する「スコア」

STORM Xeで作成したコンテンツは、これら3種類のeラーニング構築法に対応しています。



2. LOGOSWARE STORM Xeの特長

③運用する人がウレシイ

本棚に整理して情報配信

eラーニング以外のSTORMコンテンツの用途として、操作説明、動画マニュアル、商品紹介の分野があげられます。

大量のコンテンツを整理して掲載するために、本棚形式の掲載方法を提供しています。

Libra（別売）を利用

検索機能やカテゴリ分類に優れているので、大量のコンテンツも効率的に管理できます



本棚表示キット（無料）を利用

数十個程度のコンテンツなら、HTMLで作成する「本棚表示キット」が便利です。



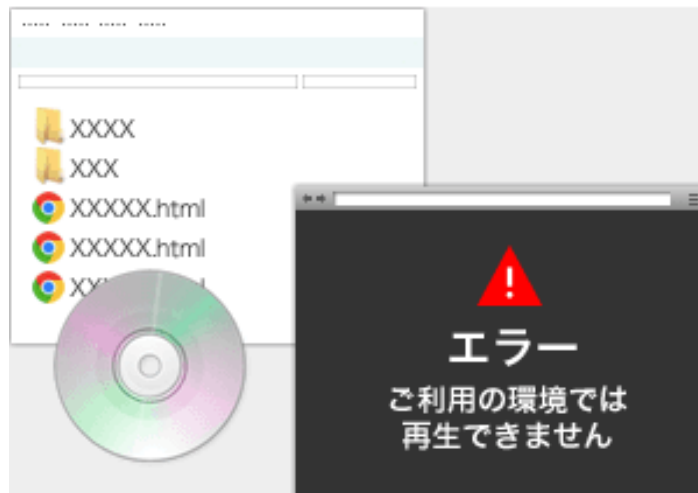
2. LOGOSWARE STORM Xeの特長


③運用する人がウレシイ

CD・DVD・USBメモリで配布可能

CD・DVD・USBメモリでの配布を可能にする「オフライン閲覧キット」をご用意しています。STORM Xeで作成されたコンテンツをCDやDVDで配布できます。学習コンテンツ、商品紹介プレゼンなどのオフライン配布用としてご活用ください。


他社製品の場合



 エラーが出てコンテンツが表示されない

STORM Xeの場合



 本棚の表紙をクリックしてすぐにコンテンツが開く

2. LOGOSWARE STORM Xeの特長

③運用する人がウレシイ

動画書き出し機能

STORM Xeコンテンツを、mp4形式の動画ファイルとして書き出せます。コンテンツをYoutubeにアップしてeラーニングチャンネルを作ったり、DVDで配布したり、さまざまな方法でコンテンツを活用できます。



オンラインストレージ オプション/有料

作成したコンテンツをインターネット上で公開するために、「LOGOSWAREオンラインストレージ」をご用意。ロゴスウェアがインターネット公開に必要なサーバー類一式をお貸しします。しかも、利用料金は、年間9,600円～と負担の少ない低価格に設定しました。



2. LOGOSWARE STORM Xeの特長

④ お金を出す人がウレシイ

販売バリエーション

4種類のライセンス方法、3つのグレードの組み合わせ（計12バリエーション）の中から、お客さまの最適なプランをお選びください。

ライセンス方法 グレード	1か月使い放題 1か月だけ使える プラン	月払い定額 毎月料金支払い、 解約まで自動更新 するプラン	年間定額 年間料金支払い、 1年単位で契約す るプラン	パッケージ販売 いつまでも使える 買い取りプラン
バリュー デザイン1種、 変更不可	○	○	○	○
レギュラー デザイン5種、簡易デザ インカスタマイズ可能	○	○	○	○
エキスパート デザイン5種、高度デザ インカスタマイズ可能	○	○	○	○

3.主な機能

3.主な機能

コンテンツの閲覧に関する機能

<p>PC・スマホ、タブレットで閲覧可能</p>	<p>高速再生／低速再生</p>	<p>ストリーミング再生に対応</p>	<p>Twitterへの投稿</p>
 <p>HTML5形式コンテンツなので、デバイスを選ばず閲覧可能</p>	 <p>再生速度選択可能 (x2、x1.5、x1.25、x0.5)</p>	 <p>HLS形式のストリーミング再生に対応</p>	 <p>TwitterやFacebookへ投稿、スライド指定も可能</p>
<p>メニュー別URL出力</p>	<p>パスワード機能</p>		
 <p>メニューごとに固有URL表示</p>	 <p>コンテンツの閲覧にパスワードの設定が可能</p>		

3.主な機能

制作に関する機能

スライド+音声合成	スライド+動画	スライド+録音音声	スライドのみ	動画のみ
 <p>スライドの自動変換に加え、ノート部分からナレーションを自動生成</p>	 <p>ビデオ映像と組み合わせたコンテンツを作成</p>	 <p>録音済みのナレーションファイルと組み合わせたコンテンツを作成</p>	 <p>スライドコンテンツをPowerPointから自動で生成</p>	 <p>動画ファイルのみでコンテンツ化メニュー追加可能</p>
 <p>PPTのアニメーション効果やリンク情報をスライドへ変換</p>	 <p>PPTファイルに埋め込まれた動画をそのままコンテンツ化</p>	 <p>PPTファイルに設定されたリンクをコンテンツに反映</p>	 <p>ノート部分、読み上げ用テキストから合成音声を生成。多言語にも対応。</p>	 <p>音声合成には最大2000語まで登録できる辞書を搭載</p>

3.主な機能

制作に関する機能

<p>SRTファイルの インポート NEW</p>  <p>SRTファイルをインポートしてインデックス・表示用テキストに</p>	<p>自由に画像が入れられるフリーエリア</p>  <p>会社ロゴ、商品ロゴを自由に表示</p>	<p>選べるレイアウト、選べるデザイン</p>  <p>レイアウト選択機能を搭載。複数のスキンデザインも用意。</p>	<p>デザインカスタマイズ</p>  <p>スキンカラーやアイコンの変更、CSS読み込みに対応</p>
<p>キャプチャツールで画面操作録画</p>  <p>パソコン上の操作を録画できるツールを標準搭載</p>	<p>キャプチャツールは配布OK</p>  <p>キャプチャツールを単体ソフトとして配布可能</p>	<p>THiNQコンテンツとの連結</p>  <p>学習後に理解度確認テストを行うことが可能</p>	<p>多言語対応</p>  <p>プレイヤー表示・音声合成ナレーションの外国語対応</p>

3.主な機能

コンテンツの利用に関する機能

<p>コンテンツ本棚表示 ①Libra</p>  <p>複数コンテンツを本棚型で公開できる「本棚表示キット」無償提供</p>	<p>コンテンツ本棚表示 ②本棚表示キット</p>  <p>作成したコンテンツをCDやDVDで配布</p>	<p>CD・DVD・USBメモリで配布可能</p>  <p>作成したコンテンツをCDやDVD、USBメモリで配布</p>	<p>動画書き出し機能</p>  <p>コンテンツをmp4形式で書き出し</p>	<p>オンラインストレージ</p>  <p>コンテンツをアップロードするためのサーバー類一式を提供</p>
<p>学習履歴取得方法 ①Platon (有料)</p>  <p>LMSを使った本格的eラーニング「Platon」</p>	<p>学習履歴取得方法 ②Spotty (有料)</p>  <p>小さな単位でのコンテンツ配信に特化した「Spotty」</p>	<p>学習履歴取得方法 ③スコア</p>  <p>最低限の機能を無料で提供する「スコア」</p>	<p>SCORM1.2・SCORM2004対応</p>  <p>LMSの標準規格SCORMへ対応</p>	<p>マルチデバイスで学習履歴進捗管理</p>  <p>全デバイス一貫の進捗履歴の取得</p>

4.仕様一覧

閲覧に関する機能

幅広い閲覧環境	
パソコン、スマートフォン、タブレットで閲覧可能	コンテンツ閲覧のマルチデバイス対応
倍速・低速再生	コンテンツの高速再生／低速再生機能
動画のストリーミング再生	動画配信サーバー等に置かれたHLS形式の動画をSTORMコンテンツの動画として再生
ソーシャル機能	
Twitterへの投稿	TwitterにコンテンツのURLを投稿する機能
メニュー別URL出力	スライドメニューごとのURL出力
閲覧者制限	
パスワード機能	コンテンツにパスワードを設定し閲覧者制限する機能

最新の情報はウェブページ (<https://suite.logosware.com/storm-maker/functionlist/>)でご確認ください。

制作に関する機能

5種類のコンテンツ	
ナレーション	PowerPointと音声合成ナレーションを同期したコンテンツを作成
スライド+動画	PowerPointと動画を同期したコンテンツ作成
スライド+録音済みナレーション	PowerPointと録音済み音声ファイルを同期したコンテンツを作成
スライドのみ	PowerPointのみでコンテンツを作成
動画のみ	動画（mp4）ファイルのみでコンテンツを作成
素材として利用できるファイル形式	
スライド用素材	pptx
音声素材	mp3
動画素材	mp4
作成を簡単にする機能	
PPTアニメーション完全再現	PowerPointファイルに設定されたアニメーション効果をスライドに変換
リンク設定	PowerPointファイルに設定されたリンクをそのままコンテンツに変換
動画再生	PowerPointファイルに埋め込まれた動画をそのままコンテンツに変換
音声合成	PowerPointのノートから合成音声データ（MP3形式）を生成
音声合成プレミアム（有料）	PowerPointのノートから、より高品質な合成音声データ（MP3形式）を生成
SRTファイルのインポート NEW	SRTファイルをインポートしてインデックス・表示用テキストに設定
バックアップ機能	作成したコンテンツをバックアップする機能

制作に関する機能

画面操作の録画	
キャプチャツールで画面操作を簡単録画	デスクトップの操作を録画する補助ツール
カスタマイズ性	
画像が入れられるフリーエリア	コンテンツにリンクつきの画像を設定
レイアウトの選択	動画やスライドの位置を選択
デザインの選択	5種のプレイヤーを利用可能
簡易デザインカスタマイズ	タイトル・ナビゲーション背景、文字サイズ変更
高度デザインカスタマイズ	ボタンアイコン変更／CSS読み込み
コンテンツの連結	
THiNQコンテンツとの連結	STORMコンテンツとTHiNQコンテンツを連結する機能
多言語対応	
プレイヤーの外国語対応	管理画面で日／英選択可能、xmlファイル読み込みで他言語にも対応
合成音声ナレーションの外国語対応	Windowsに言語設定を追加して多言語に対応する機能

最新の情報はウェブページ (<https://suite.logosware.com/storm-maker/functionlist/>)でご確認ください。

コンテンツの利用に関する機能

幅広い利用シーンに対応	
本棚表示	補助ツール「本棚表示キット」を利用してコンテンツを本棚型に表示
動画書き出し	制作機能のため、閲覧形式に影響しません。
CD・DVD・USBメモリでの配布	オフライン閲覧キット を利用してコンテンツをメディア配布する機能
コンテンツのアップロード	
オンラインストレージ	コンテンツ公開に必要なWebサーバー類一式を提供
学習履歴管理	
スコア機能	各利用者の成績を把握する拡張機能
SCORM1.2・SCORM2004対応 (※1)	LMS用にコンテンツをSCORM形式で書き出す機能
マルチデバイスで学習履歴の進捗管理	複数デバイスで学習履歴を共有する機能

※1) コンテンツをiframeで動作させるタイプのLMSでは表示に問題が発生します。詳細は[お問い合わせ](#)ください。

最新の情報はウェブページ (<https://suite.logosware.com/storm-maker/functionlist/>)でご確認ください。

5. その他の情報

その他の情報

動作環境、制約事項はウェブページをご覧ください。

- 動作環境

<https://suite.logosware.com/storm-maker/requirements/>

- 制約事項

<https://suite.logosware.com/storm-maker/restrictions/>

最後に

最後までご覧いただき
誠にありがとうございました！

クリック！

無料体験版
ダウンロード