

テストコンテンツ作成ソフト



単純なテキスト文の○×問題では満足できない
本物の教育担当者のための本格派テストコンテンツ作成ソフト

 **ロゴスウェア株式会社**

【東京オフィス】 〒110-0016 東京都台東区台東4-13-21 ユニゾ仲御徒町ビル3F

【つくばオフィス】 〒305-0817 茨城県つくば市研究学園5丁目20番地2つくばシティア・モアビル5F

文書番号：20製-TH040898-02

2020/06/03

LOGOSWARE THiNQ Xe 概要紹介

1. LOGOSWARE THiNQ Xeとは？
2. LOGOSWARE THiNQ Xeの優れた特長
3. 主な機能
4. 機能一覧
5. 制約事項

1. LOGOSWARE THiNQ Xeとは？

テストコンテンツ作成ソフトLOGOSWARE THiNQ Xe

LOGOSWARE THiNQ Xeは、
単純なテキスト文の○×問題では満足できない
本物の教育担当者のための本格派テスト作成ソフトです

学習管理

目的・予算に合わせて3種類のシステムを用意

①無料学習管理スコア ②楽々運用管理Spotty ③本格システムPlaton

4種のコンテンツ

用途に合わせて4種類のコンテンツ形式が選べます

LMS対応テスト教材、試験のほか、クイズ、アンケートが作成可能

音声・動画OK

音声・動画・画像を利用したテストが作成できます

簡単操作で表現力豊かなテストコンテンツが作れます

eラーニング教材に最適な「テストコンテンツ」

eラーニングに必須のテストコンテンツは、目的によって求められる機能が異なります。THiNQ Xeは、用途別に最適な機能を備えた、**4種のテストコンテンツ**が作成できます。

コンテンツタイプ	主な用途	特徴・機能
①LMS用テスト教材	知識習得・ 自己能力チェック	・ SCORM対応 ・ 正誤判定・点数などの受講結果を自分で確認
②LMS用試験	LMS資格認定・ 能力測定	・ SCORM対応 ・ 正誤判定・点数・合否等は受講者に非表示
③Web公開用クイズ	Web公開用クイズ ・ テスト	・ SCORM未対応、汎用的に利用できます
④アンケート	アンケート	・ 採点処理を行わないコンテンツ ・ Spottyやスコアで結果集計可能

THiNQ Xeがバッチリはまる市場

eラーニング用教材

利用例



- LMS（学習管理システム）に搭載して学習履歴の管理ができます。
- 解答画面に、解説画面も加えられます。
- 出題や選択肢に画像が簡単に加えられます。

Webアンケート

利用例



- 「スコア機能」でアンケート結果の取得や分析ができます。
- 従来方法と比較して大幅なコスト削減ができます。

小テスト

利用例



- テストのフォーマットを「初期設定」に登録して、効率的にテスト作成できます。
- [Spotty](#)で配信すればテストの実施期間を設定できます。
- Spottyとの組み合わせで、テスト実施状況や結果も一覧形式で取得できます。

クイズ

利用例



- 画像、音声、動画が扱えます。
- デザインのカスタマイズが可能です。

2. LOGOSWARE THiNQ Xeの優れた特長

eラーニングに最適な機能

THiNQ Xeで作成されたテストコンテンツは、システムと連動させることにより、**学習履歴や成績を蓄積して管理**できます。

THiNQ Xeが利用できるシステムとして、**①本格システムPlaton ②楽々運用管理Spotty ③無料学習管理スコア**をご用意しています。

お客様の利用目的や予算に応じて最適なシステムが選べます。



 LOGOSWARE
Platon[®]
本格派eラーニングシステム

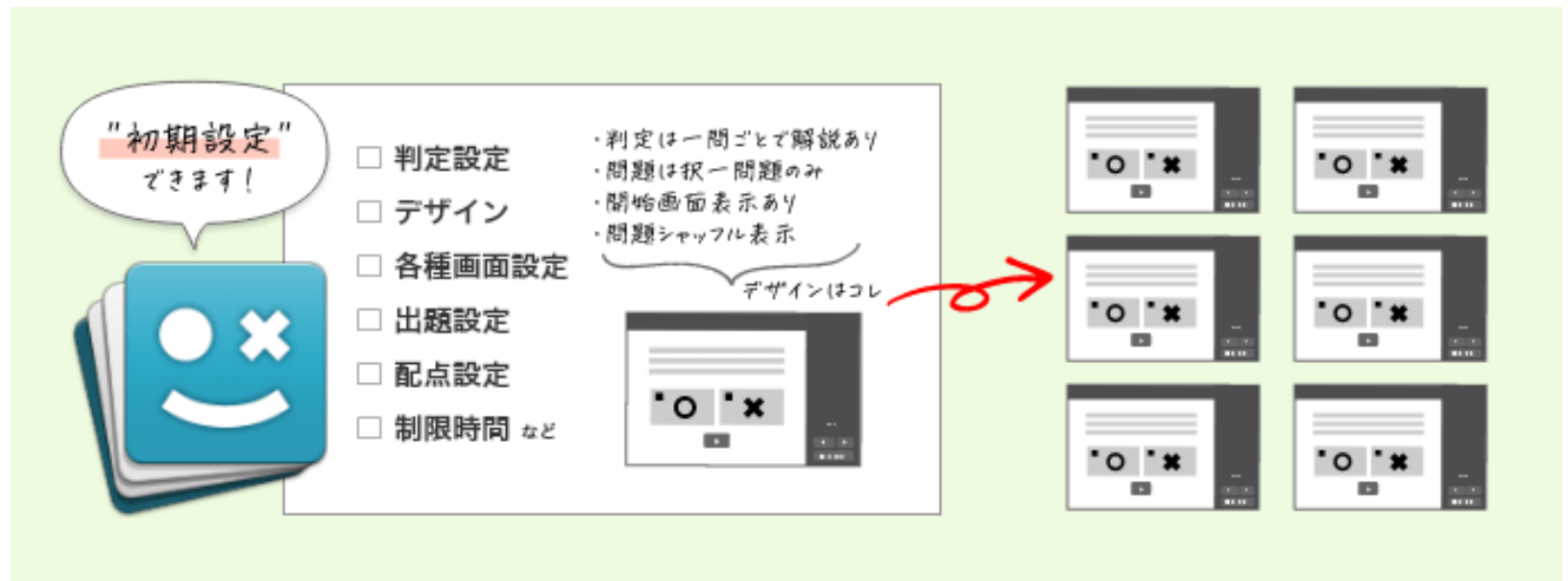
 LOGOSWARE
Spotty[®]
小さな単位でコンテンツ配信

 LOGOSWARE
Score
無料で学習履歴取得

数百本のコンテンツも効率よく作成

4種類のコンテンツ別に、判定・デザイン・問題や結果などの**各種設定**を「**コンテンツ初期設定**」として保存できます。

設定はインポート・エクスポートも可能。同一仕様のコンテンツを大量に作成するときの「仕様設定」の手間を削減します。



本棚に整理してコンテンツ配信

THiNQ Xeのコンテンツの用途として、LMSに搭載して、成績を取得・管理する以外に、社員が自由に行える形の理解度チェックがあげられます。

これらの用途の場合、LMSではなく、**コンテンツを整理整頓して提示する本棚型の掲載システムが適しています。** ログosウェアでは、2種類の方法を提供しています。

Libra (別売) を利用

検索機能やカテゴリ分類に優れているので、大量のコンテンツも効率的に管理できます



本棚表示キット (無料) を利用

数十個程度のコンテンツなら、HTMLで作成する「本棚表示キット」が便利です。



自在にデザイン変更

デザインカスタマイズ

THiNQ Xeのデザイン設定画面では、プレイヤーデザインの色やボタンのアイコンを変更できます。
CSSの読み込みにも対応しているので、会社のブランディングやブックのイメージに合わせた細やかなデザインカスタマイズが可能です。



選べるプレイヤーデザイン

THiNQ Xeには、あらかじめ色々なプレイヤーデザインが用意されています。ブックごとにお好きなデザインのプレイヤーをご利用いただけます。



表現を豊かにする機能

画像、動画、音声を使える

出題・解説に、画像・動画・音声を利用して、学習効果が高いクイズ・テストコンテンツを作成できます。



表現を豊かにする機能

THiNQは、ランダム出題や制限時間の設定、問題別の配点設定など多彩な出題・採点が可能です。

解答形式は、正誤問題や複数選択、テキスト入力などの5種類から自由に組み合わせることができます。



利便性を高める機能

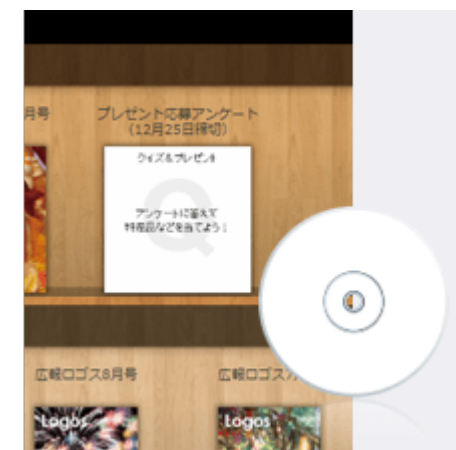
オンラインストレージでサーバ不要

作成したコンテンツをインターネット上で公開するために、拡張機能「LOGOSWAREオンラインストレージ」(9,600円/年)をご用意しました。インターネット公開に必要なサーバー類一式をお貸しします。



CD・DVD、USBメモリで配布可能

拡張機能「オフライン閲覧キット」(48,000円：一括買い取り)を利用すれば、THiNQ Xeで作成したWeb用のコンテンツをそのままCDやDVD、USBメモリに入れて配布できます。



3. 主な機能

コンテンツの閲覧に関する機能

<p>パソコン、スマートフォン、タブレットで閲覧可能</p>	<p>パスワード機能</p>
 <p>幅広いデバイスで閲覧が可能</p>	 <p>特定の人だけに閲覧を許可するパスワード機能</p>







制作に関する機能

文字ベースのテスト	マルチメディア対応コンテンツ	アンケート	コンテンツ初期設定	CSV入出力
 <p>テキストファイルを読みこむだけの簡単作成</p>	 <p>画像、音声、動画の使用が可能</p>	 <p>アンケートの作成も可能 回答は自動集計</p>	 <p>設定の初期値を「コンテンツの初期設定」として保存可能</p>	 <p>問題データはCSV形式での入出力が可能</p>
多彩な解答形式	豊富な出題・採点設定	柔軟な配点設定		
 <p>質問内容にあった解答形式を選択可能</p>	 <p>ランダム出題や制限時間の設定が可能</p>	 <p>問題ごとに自由な配点が可能。 合格点も設定可能</p>		

制作に関する機能

デザイン カスタマイズ	選べる プレイヤーデザイン	多言語対応	問題画面に画像、ビ デオ、音声を使用	解説画面に画像、ビ デオ、音声を使用
 <p>CSS読み込み対応 プレイヤーの色やボ タンを変更可能</p>	 <p>お好みに応じたお好 きなスキンを選択可 能</p>	 <p>作成画面で表示言語 選択OK、言語ファイ ルの読み込みに対応</p>	 <p>問題に画像、ビデオ、 音声を使用可能。表 現豊かなコンテンツ を作成</p>	 <p>問題に解説を設定可 能。解説にもビデオ や音声の利用OK</p>
<p>リッチテキスト エディタによる装飾</p>	<p>合否別・得点別に結 果画面を表示</p>	<p>STORMコンテンツ との連結が可能</p>		
 <p>文字のサイズや、色 などテキストの装飾 が可能</p>	 <p>テストの合格・不 合格や、レベル判定に 利用可能</p>	 <p>テスト結果に応じた 学習内容の振り分け が可能</p>		

コンテンツの利用に関する機能

Webページ・ブログへの埋め込み	CD・DVD、USBで配布可能	オンラインストレージ	スコア機能	SCORM1.2・SCORM2004対応																
 <p>ウェブページ、ブログに簡単にコンテンツを埋め込み可能</p>	 <p>CD・DVD、USBに焼いて、オフライン環境で閲覧可能</p>	 <p>コンテンツをアップロードするためのサーバー類一式を提供</p>	 <table border="1"> <thead> <tr> <th>ユーザー</th> <th>コンテンツ名</th> <th>得点</th> <th>合格</th> </tr> </thead> <tbody> <tr> <td>西一</td> <td>コンプライアンス研修2</td> <td>99</td> <td>合格</td> </tr> <tr> <td>北本</td> <td>コンプライアンス研修2</td> <td>95</td> <td>合格</td> </tr> <tr> <td>中野一</td> <td>コンプライアンス研修2</td> <td>56</td> <td>不合格</td> </tr> </tbody> </table> <p>誰がいつ教材を完了したのか把握することが可能</p>	ユーザー	コンテンツ名	得点	合格	西一	コンプライアンス研修2	99	合格	北本	コンプライアンス研修2	95	合格	中野一	コンプライアンス研修2	56	不合格	 <p>LMSの標準規格SCORMへ対応</p>
ユーザー	コンテンツ名	得点	合格																	
西一	コンプライアンス研修2	99	合格																	
北本	コンプライアンス研修2	95	合格																	
中野一	コンプライアンス研修2	56	不合格																	
<p>マルチデバイスでの中断・再開機能</p>  <p>全デバイス一貫の進捗履歴</p> <p>パソコンで解答した続きをスマートフォンで解答可能</p>																				

4. 機能一覽

閲覧に関する機能

幅広い閲覧環境	
パソコン、スマートフォン、タブレットで閲覧可能	コンテンツ閲覧のマルチデバイス対応
閲覧者制限	
パスワード機能	コンテンツをパスワード設定し閲覧を制限

最新の情報はウェブページ（<https://suite.logosware.com/thinq-maker/functionlist/>）でご確認ください。

制作に関する機能

テスト・クイズとアンケート	
文字ベースのテスト・クイズ	テキストベースのコンテンツを作成
マルチメディア対応テスト・クイズ	出題・解答・解説画面に、画像や音声、動画を利用したコンテンツを作成
アンケート	アンケート用コンテンツの作成、回答の自動集計
作成を簡単にする機能	
問題のCSV入出力	問題データをCSV形式で入出力する機能
コンテンツ初期設定 NEW	コンテンツタイプごとに各種設定を初期設定として保存
バックアップ機能	作成したコンテンツをバックアップする機能
多彩な出題・解答形式	
5つの解答形式	○×選択（正誤問題）・択一プッシュボタン・択一ラジオボタン・複数選択チェック・テキスト入力（複数正答対応）
豊富な出題・採点設定	ランダム出題や制限時間など、出題・採点の設定
柔軟な配点設定	問題ごとの配点、合格点の設定

制作に関する機能

カスタマイズ性	
選べるプレイヤーデザイン	7種のプレイヤーを利用可能
簡易デザインカスタマイズ (ヘッダー画像/背景色)	ヘッダー画像やコントローラーの背景色、ボタンの背景色/文字色設定
高度デザインカスタマイズ (ボタンアイコン変更/CSS読み込み)	ボタンアイコン変更、CSS読み込み
多言語対応	管理画面で日/英選択可能、xmlファイル読み込みで他言語にも対応
凝った演出	
問題に画像、ビデオ、音声を使用	問題に画像 (jpg・jpeg・png・gif)、ビデオ (mp4)、音声 (mp3) を利用
解説画面に画像、ビデオ、音声を使用	問題に画像 (jpg・jpeg・png・gif)、ビデオ (mp4)、音声 (mp3) を利用
リッチテキストエディタによる装飾	コンテンツ内テキストの文字サイズ変更、色設定
合否別・得点別に結果画面表示	判定結果によって結果画面を個別設定
コンテンツの連結	
STORMコンテンツとの連結	STORMとTHiNQコンテンツを連結する機能

コンテンツの利用に関する機能

幅広い利用シーンに対応	
本棚表示	補助ツール「本棚表示キット」を利用してコンテンツを本棚型に表示
Webページ・ブログへの埋め込み	THiNQコンテンツをWebページに埋め込む機能 ※再生は別ウィンドウ
CD・DVD・USBメモリでの配布	オフライン閲覧キットを利用してコンテンツをメディア配布する機能
コンテンツのアップロード	
オンラインストレージ	コンテンツのWeb公開に必要なサーバー類一式の提供
学習履歴管理	
スコア機能	各利用者の成績を把握する拡張機能
SCORM1.2・SCORM2004対応（※1）	LMS用にコンテンツをSCORM形式で書き出し
マルチデバイスで学習履歴の進捗管理	複数デバイスで解答履歴を共有する機能

※1) コンテンツをiframeで動作させるタイプのLMSでは表示に問題が発生します。詳細は[お問い合わせ](#)ください。

5. その他の情報

その他の情報

動作環境、制約事項はウェブページをご覧ください。

- 動作環境

<https://suite.logosware.com/thing-maker/requirements/>

- 制約事項

<https://suite.logosware.com/thing-maker/restrictions/>

最後に

最後までご覧いただき、
誠にありがとうございました！

**無料体験版
ダウンロード**

クリック！