

AIがテスト問題を作ってくれる！



LOGOSWARE

THiNQ[®]Xe 概要紹介

AI問題作成機能搭載 テストコンテンツ作成ソフト

 **ロゴスウェア株式会社**

【東京オフィス】〒110-0015 東京都台東区東上野1-9-6 ウエノU-PALビル4F

【つくばオフィス】〒305-0817 茨城県つくば市研究学園5丁目20番地2つくばシティア・モアビル5F

文書番号：20製-TH040898-05

2025-01-28

LOGOSWARE THiNQ Xe 概要紹介

1. THiNQで“欲しい”テストがすぐに作れる理由
2. LOGOSWARE THiNQ Xeの特長
3. 主な機能
4. 機能一覧
5. 制約事項

テストコンテンツ作成ソフトLOGOSWARE THiNQ Xe

AIがテスト問題を作ってくれる！

THiNQ Xe (シンク・クロスィ) は、
AIのアシストで
“**欲しい**” テストが簡単に作れる、
問題作成の“**頼れる相棒**”です。

テストを1から作る…
その生みの苦しみから解放されましょう。
THiNQ Xeは、AIでテスト問題を
自動作成できるソフトウェアです。



1. “欲しい”テストがすぐに作れる理由

1. “欲しいテスト”がすぐに作れる理由①

高品質の問題が作成できる

ベンチマークで**ChatGPT(4o)**を上回る最新のAIを活用。
“欲しい品質”のテスト問題が作成できます。

THiNQのAIが最も良かったです。ChatGPT (4o)より**出題範囲に偏りがなく**、問題のバリエーションも豊富でした。（建設系A社さま）




問題作成の種類も豊富

さまざまな回答形式に対応

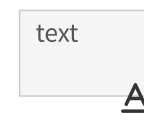
〇×方式



択一問題



テキスト入力



複数選択



誤答作りも高品質 作問の悩みどころ「誤答作成」もおまかせ

不正解の選択肢も利用者が思わず正しいと思い、**選**
択してしまいそうな言葉が**チョイス**されているため
とても良いと感じました。（建設系C社さま）



1. “欲しいテスト”がすぐに作れる理由②

解説まで作成できる

THiNQは、問題文から選択肢、解説までを一挙にAIが作成。
1から作るとうところはもうありません。

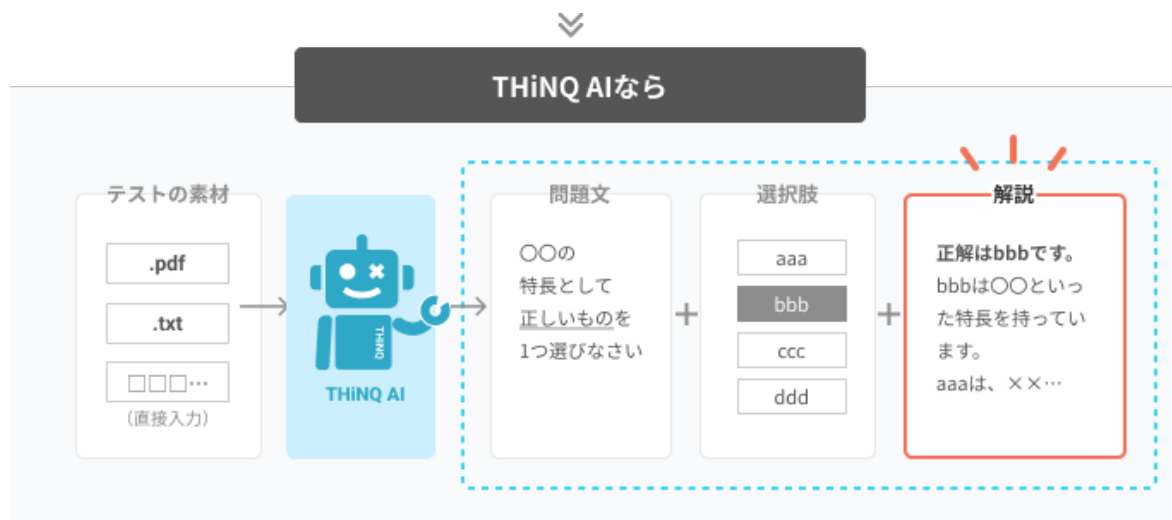


お客さまの
課題

これまで、**解説を書くのが面倒**でした。
「〇〇ページ参照」だけでは見てもらえない
ですし…

AIが**解説付き**で出力して
くれたのが良かったです。
品質も十分で、**そのまま**
全部使えそうです。

機械メーカーE社さま



1. “欲しいテスト”がすぐに作れる理由③

詳細な問題作成指示ができる

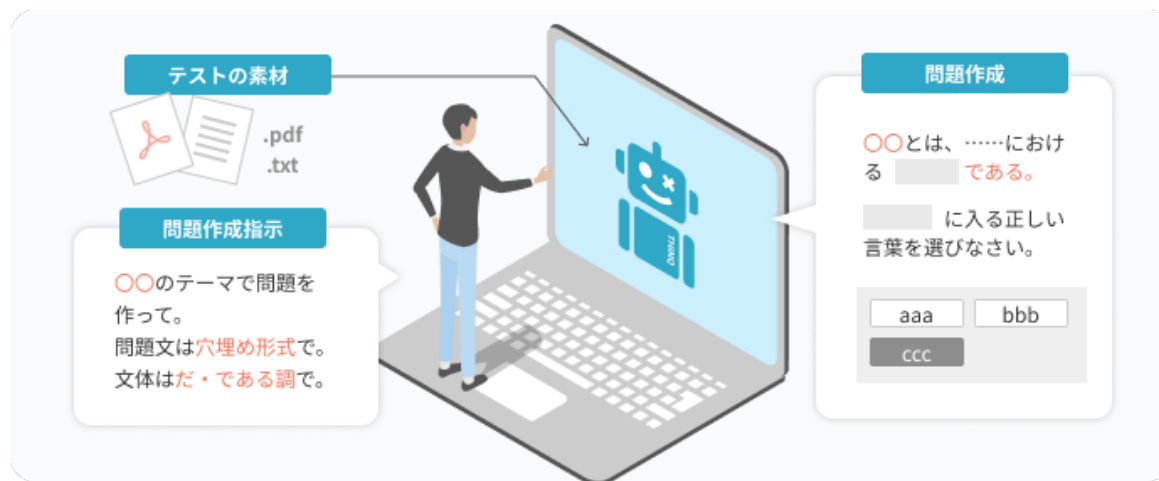
AIで問題作成する際、ご希望はありますか？

「このテーマ（出題範囲）で作って欲しい」

「こんな出題形式にして欲しい」

「文体はです・ます調にして欲しい」

THiNQ Xeへ自由に指示してください。指示に沿って作ります。



「テーマごとにそれぞれ1問ずつ作成してください。」と指示をしたところ、しっかりとテーマごとに作問できていました。
建設系C社さま

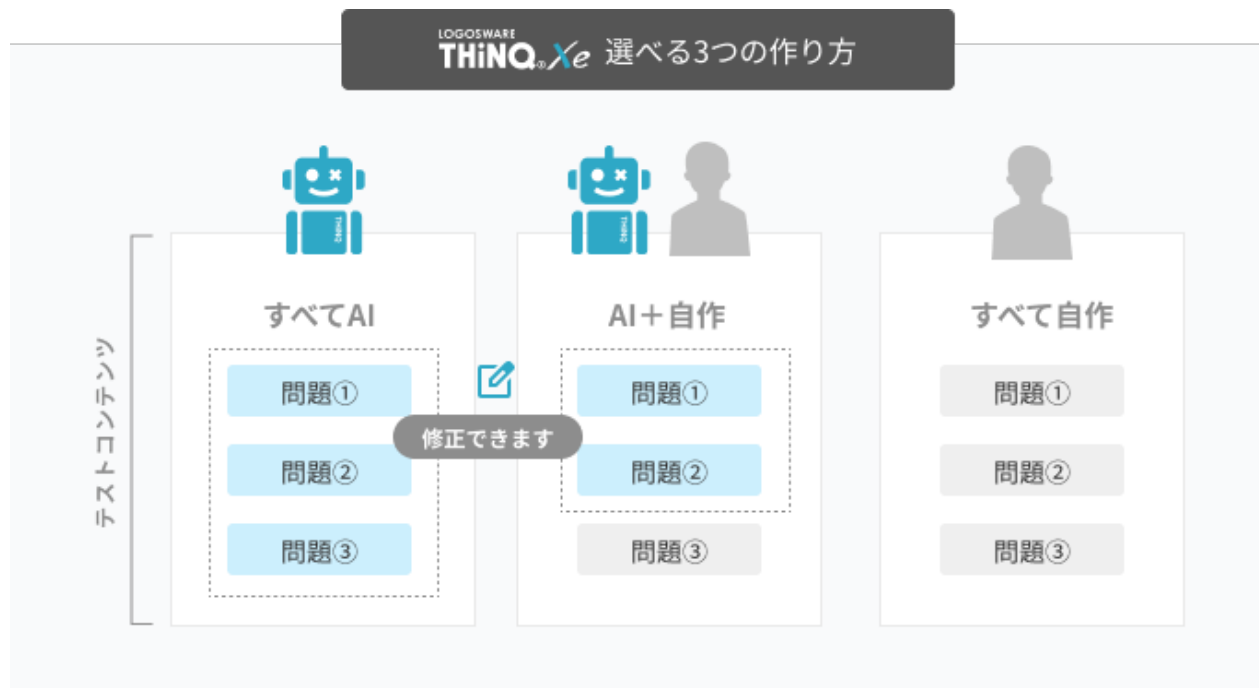


2. THiNQ Xeの特長

問題の自作や手直しも簡単

THiNQは自作の問題も画面やCSVから簡単に追加できます。

AIが作成した問題も、**THiNQ Xeの画面内で修正でき**、欲しいテストに素早く近づけることができます。



作った問題は、4種のテストコンテンツに早変わり

① LMS用テスト教材

知識習得や自己能力チェック用に

正誤・点数・合否等の
受講結果を自分で確認できます



② LMS用試験

LMSの資格認定や能力測定用に

正誤・点数・合否等の
受講結果が表示されません



③ Web公開用クイズ

Web公開用に

LMSを利用しない、
通常のWeb公開用のコンテンツです



④ アンケート

アンケート用に

採点処理を行わないコンテンツです。
Spottyやスコアを利用して集計可能



最適なテスト形式は
目的によって異なります。
THiNQ Xeは、
用途別に最適な機能を備えた、
4種のテストコンテンツに
昇華できます。

充実のAI機能も付いて、なんと月々1,900円～

THiNQ Xeご利用価格の一例（月払い定額制）（税別）

		バリュー	レギュラー	エキスパート
初期費用		0円		
本体価格 (月額)	一般・商用	1,300円	2,700円	6,000円
	アカデミック	900円	1,900円	4,200円
AI問題作成 (回数/機能)		—	○ (制限あり)	◎ (無制限)
AI問題作成 1か月使い放題		—	○ (あり)	—
こんな方におススメ		—	<ul style="list-style-type: none"> •たまにしか使わない •ある月に一気に作る 	<ul style="list-style-type: none"> •利用制限を気にせずAIを使いたい

2.LOGOSWARE THiNQの特長

テストコンテンツの配信、成績管理もお任せください

テストの規模や用途によって、最適な配信や管理の方法は変わってきます。

THiNQ Xeでは、複数のシステムをご用意。お客様の利用目的や予算にフィットしたシステムが見つかります。

配信＋成績管理したいなら

確認テストや試験など、**成績の記録や分析が必要な用途には、3種類のシステムをご用意しています。**

	個人の成績だけ把握できればOK	テスト配信やリマインドをしたい	テストを含む研修全体を管理したい
	 <p>THiNQのテスト結果を記録する簡易学習履歴ツール</p>	 <p>プッシュ通知で後押しできる学習コンテンツ配信&管理システム</p>	 <p>レポートや集合研修も管理可能な最新の学習管理システム</p>
コンテンツ配信	別途Webサーバーが必要	部署ごとに配信	grade up ↑ +個人ごとに配信/受講順の指定など
成績・進捗の管理	grade up ↑ 個人のみ (完了者の点数と合否)	grade up ↑ +部署/全体 (+完了率、合格率)	grade up ↑ +より詳細な進捗 (未着手、実施中、完了)
価格	無料で使える	有料	有料
特徴	・個人の成績	grade up ↑ ・配信環境も欲しい ・回答を促したい ・単発の講義で使う	grade up ↑ ・複数の講義からなる研修で使う
活用シーン	・学校の小テスト	・年1回のセキュリティ教育 ・資格対策コンテンツ配信	RE ・階層別研修 ・教育ビジネス

テストコンテンツの配信、成績管理もお任せください

配信だけでOKなら

自由学習用として、
成績管理が不要な用途には、
2種類のシステムをご用意しています。

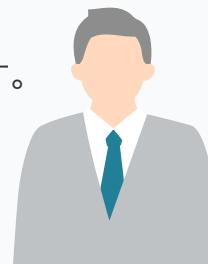
	少量の配信だけでOKなら	大量に配信したいなら
	 <p>LOGOSWARE 本棚表示キット</p> <p>コンテンツを本棚型に並べられる HTMLテンプレートキット</p>	 <p>LOGOSWARE Libra[®]</p> <p>見たいコンテンツがすぐに探せる デジタルライブラリ</p>
価格	無料	有料
配信のしやすさ	別途Webサーバーが必要	Libraにアップロードするだけ
機能	<ul style="list-style-type: none"> 本棚型の表示・分類 	<ul style="list-style-type: none"> 限定配信 (ユーザー/組織/期間) 閲覧ログの取得 コンテンツの全文検索/横断検索 など
コンテンツの目安	~30点	30点~
活用シーン	<ul style="list-style-type: none"> 講義のテスト対策用 自習コンテンツ配信 	<ul style="list-style-type: none"> 資格試験の合格に向けた自習プラットフォーム

安心と信頼の導入実績

THiNQ Xeは発売開始から15年、累計1,400以上のお客様にご提供してきました。
[多くのお客様からお喜びの声](#)を頂戴しています。



THiNQはシンプルで使いやすく、気に入っています。
PCが苦手な人にも使いやすいです。
小売業D社様



[THiNQ
選ばれる理由・
お客さまの声](#)→

3. 主な機能

3.主な機能

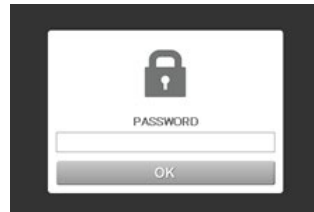
コンテンツの閲覧に関する機能

パソコン、スマートフォン、タブレットで閲覧可能



幅広いデバイスで閲覧が可能

パスワード機能



特定の人だけに閲覧を許可するパスワード機能

3.主な機能

制作に関する機能

<p>文字ベースのテスト</p>  <p>テキストファイルを読みこむだけの簡単作成</p>	<p>マルチメディア対応コンテンツ</p>  <p>画像、音声、動画の使用が可能</p>	<p>アンケート</p>  <p>アンケートの作成も可能 回答は自動集計</p>	<p>AI問題作成機能</p>  <p>AIがテストの問題文・選択肢・解説を作成する機能</p>	<p>コンテンツ初期設定</p>  <p>設定の初期値を「コンテンツの初期設定」として保存可能</p>
<p>問題のCSV入出力</p>  <p>問題データはCSV形式での入出力が可能</p>	<p>多彩な解答形式</p>  <p>質問内容にあった解答形式を選択可能</p>	<p>豊富な出題・採点設定</p>  <p>ランダム出題や制限時間の設定が可能</p>	<p>柔軟な配点設定</p>  <p>問題ごとに自由な配点が可能。 合格点も設定可能</p>	


3.主な機能

制作に関する機能

<p>デザイン カスタマイズ</p>  <p>CSS読み込み対応 プレイヤーの色やボ タンを変更可能</p>	<p>選べる プレイヤーデザイン</p>  <p>お好みに応じたお好 きなスキンを選択可 能</p>	<p>多言語対応</p>  <p>作成画面で表示言語 選択OK、言語ファイ ルの読み込みに対応</p>	<p>問題画面に画像、ビ デオ、音声を使用</p>  <p>問題に画像、ビデオ、 音声を使用可能。表 現豊かなコンテンツ を作成</p>	<p>解説画面に画像、ビ デオ、音声を使用</p>  <p>問題に解説を設定可 能。解説にもビデオ や音声の利用OK</p>
<p>リッチテキスト エディタによる装飾</p>  <p>文字のサイズや、色 などテキストの装飾 が可能</p>	<p>合否別・得点別に結 果画面を表示</p>  <p>テストの合格・不 合格や、レベル判定に 利用可能</p>	<p>STORMコンテンツ との連結が可能</p>  <p>テスト結果に応じた 学習内容の振り分け が可能</p>		

3.主な機能

コンテンツの利用に関する機能

マルチデバイスでの 中断・再開機能	CD・DVD、USBで 配布可能	オンライン ストレージ	スコア機能	SCORM1.2・ SCORM2004対応																
 <p>全デバイス一貫の進捗履歴</p> <p>パソコンで解答した 続きをスマートフォンで解答可能</p>	 <p>CD・DVD、USBに 焼いて、オフライン 環境で閲覧可能</p>	 <p>コンテンツをアップ ロードするための サーバー類一式を提 供</p>	 <table border="1"><thead><tr><th>ユーザー</th><th>コンテンツ名</th><th>得点</th><th>合格</th></tr></thead><tbody><tr><td>西一</td><td>コンプライアンス研修2</td><td>99</td><td>合格</td></tr><tr><td>東あき</td><td>コンプライアンス研修2</td><td>95</td><td>合格</td></tr><tr><td>中健一</td><td>コンプライアンス研修2</td><td>56</td><td>不合格</td></tr></tbody></table> <p>誰がいつ教材を完了 したのか把握するこ とが可能</p>	ユーザー	コンテンツ名	得点	合格	西一	コンプライアンス研修2	99	合格	東あき	コンプライアンス研修2	95	合格	中健一	コンプライアンス研修2	56	不合格	 <p>LMSの標準規格 SCORMへ対応</p>
ユーザー	コンテンツ名	得点	合格																	
西一	コンプライアンス研修2	99	合格																	
東あき	コンプライアンス研修2	95	合格																	
中健一	コンプライアンス研修2	56	不合格																	

4. 機能一覽

4.機能一覧

閲覧に関する機能

幅広い閲覧環境

パソコン、スマートフォン、タブレットで閲覧可能	コンテンツ閲覧のマルチデバイス対応
-------------------------	-------------------

閲覧者制限

パスワード機能	コンテンツをパスワード設定し閲覧を制限
---------	---------------------

最新の情報はウェブページ (<https://suite.logosware.com/thinq-maker/functionlist/>) でご確認ください。

4.機能一覧

制作に関する機能

テスト・クイズとアンケート	
文字ベースのテスト・クイズ	テキストベースのコンテンツを作成
マルチメディア対応テスト・クイズ	出題・解答・解説画面に、画像や音声、動画を利用したコンテンツを作成
アンケート	アンケート用コンテンツの作成、回答の自動集計
作成を簡単にする機能	
AI問題作成機能 NEW	AIがテストの問題文・選択肢・解説を作成する機能
問題のCSV入出力	問題データをCSV形式で入出力する機能
コンテンツ初期設定	コンテンツタイプごとに各種設定を初期設定として保存
バックアップ機能	作成したコンテンツをバックアップする機能
多彩な出題・解答形式	
5つの解答形式	○×選択（正誤問題）・択一プッシュボタン・択一ラジオボタン・複数選択チェック・テキスト入力（複数正答対応）
豊富な出題・採点設定	ランダム出題や制限時間など、出題・採点の設定
柔軟な配点設定	問題ごとの配点、合格点の設定

4.機能一覧

制作に関する機能

カスタマイズ性	
選べるプレイヤーデザイン	7種のプレイヤーを利用可能
簡易デザインカスタマイズ (ヘッダー画像/背景色)	ヘッダー画像やコントローラーの背景色、ボタンの背景色/文字色設定
高度デザインカスタマイズ (ボタンアイコン変更/CSS読み込み)	ボタンアイコン変更、CSS読み込み
多言語対応	管理画面で日/英選択可能、xmlファイル読み込みで他言語にも対応
凝った演出	
問題に画像、ビデオ、音声を使用	問題に画像 (jpg・jpeg・png・gif)、ビデオ (mp4)、音声 (mp3) を利用
解説画面に画像、ビデオ、音声を使用	問題に画像 (jpg・jpeg・png・gif)、ビデオ (mp4)、音声 (mp3) を利用
リッチテキストエディタによる装飾	コンテンツ内テキストの文字サイズ変更、色設定
合否別・得点別に結果画面表示	判定結果によって結果画面を個別設定
コンテンツの連結	
STORMコンテンツとの連結	STORMとTHiNQコンテンツを連結する機能

4.機能一覧

コンテンツの利用に関する機能

幅広い利用シーンに対応

本棚表示	補助ツール「本棚表示キット」を利用してコンテンツを本棚型に表示
CD・DVD・USBメモリでの配布	オフライン閲覧キットを利用してコンテンツをメディア配布する機能

コンテンツのアップロード

オンラインストレージ	コンテンツのWeb公開に必要なサーバー類一式の提供
------------	---------------------------

学習履歴管理

スコア機能	各利用者の成績を把握する拡張機能
SCORM1.2・SCORM2004対応（※1）	LMS用にコンテンツをSCORM形式で書き出し
マルチデバイスで学習履歴の進捗管理	複数デバイスで解答履歴を共有する機能

※1）コンテンツをiframeで動作させるタイプのLMSでは表示に問題が発生します。詳細は[お問い合わせ](#)ください。

最新の情報はウェブページ（<https://suite.logosware.com/thinq-maker/functionlist/>）でご確認ください。

5. その他の情報

その他の情報

動作環境、制約事項はウェブページをご覧ください。

- 動作環境

<https://suite.logosware.com/thinq-maker/requirements/>

- 制約事項

<https://suite.logosware.com/thinq-maker/restrictions/>

最後に

最後までご覧いただき、
誠にありがとうございました！

クリック！

**無料体験版
ダウンロード**