

失敗できないウェビナーを確実に配信するなら

おまかせ GigaCastライブセミナー 概要紹介

配信システム+后方支援を丸ごと提供する「おまかせGigaCastライブセミナー」なら
初めての方でもセミナー生配信ができます。

おまかせGigaCastライブセミナー概要紹介

1. おまかせGigaCastライブセミナーとは？
2. 料金プラン
3. セミナー配信の流れ
4. その他の情報

失敗できないウェビナーを確実に配信するなら おまかせGigaCastライブセミナー

①手厚い支援

お客さまはカメラの前で話すだけ
システム設定や機材操作はすべてロゴスウェアが行います。

②ハイブリッド型セミナー対応

会場セミナーとオンライン配信の同時開催
会場セミナーを実施しながら、オンラインでのライブ配信が可能。

③リード獲得型の録画（オンデマンド）配信

録画を流すだけじゃない
録画ファイル配信（オンデマンド配信）時に、リード顧客情報やアンケートが取れます。月単位でスポット利用OK。

おまかせ

GigaCastライブセミナーとは？

当社のライブセミナー配信システム「LOGOSWARE GigaCast」と配信支援を組み合わせたサービスです。

配信システム
GigaCast



配信支援サービス

ライブ配信＋セミナー録画＋オンデマンド配信を まるごと支援

まるごと

支援

ライブ配信

+

セミナー録画

+

リード獲得型
オンデマンド配信

- ・参加者を限定できる
- ・参加者情報を取得できる
- ・リレー配信・パネルディスカッション配信・ハイブリッド配信も支援

- ・録画撮影のみも可
- ・録画ファイル提供可能
- ・オンデマンド配信もできる

- ・閲覧者を限定できる
- ・閲覧者の情報がとれる



企業セミナーに最適なプレゼン特化型の配信画面

企業のセミナー配信用途に最適な「**プレゼン特化型画面**」を持つ、ライブセミナー配信システムです。多くの企業で採用され、豊富な稼働実績があります。

GigaCastの機能

1. 文字が鮮明なスライド表示
 2. マーカー機能
 3. クリアな映像配信
 4. アンケート機能
 5. チャット機能
 6. リンクバナー表示機能
- ・ お手持ちの動画の配信もOK
 - ・ セミナー視聴者は特別なアプリやブラウザイン不要



3種類の集客方法に対応

「おまかせGigaCastライブセミナー」では、**セミナーの集客方法を次の3種類から選ぶことができます。**

①招待型

招待者限定

リストの顧客に個別に招待メールを送ります。

主な用途

既存顧客に向けたセミナー

特長

- 招待メールに記載されるセミナーURLは各参加者固有なので、誰が参加したか明確になります。

②申し込み型

事前申し込みが必要

フォームで参加を受け付け、個別にメールで案内します。

主な用途

リード顧客獲得のセミナー

特長

- セミナー告知ページ、フォームは当社が提供。
- アクセスURLは各参加者固有なので、誰が参加したか明確になります。

③オープン型

誰でも参加可能

セミナー告知ページから誰でも視聴できます。

主な用途

広報目的のセミナー

特長

- 事前の申し込み不要。アクセスすれば誰にでも視聴可能なセミナーとなります。

4種類のセミナー配信形態

「おまかせGigaCastライブセミナー」では、次の4つの配信に対応しています。


1. Webカメラ配信

Webカメラで撮影した映像をそのままライブ配信する、最も一般的な配信方法です。



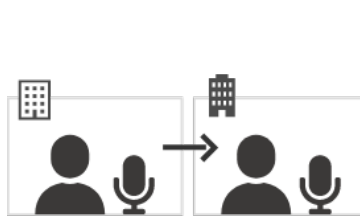
2. 動画ファイル配信

パソコン内の動画ファイルを再生して、セミナーとしてライブ配信します。




3. 複数拠点リレー配信

遠隔地にいる複数名の説明者が交替でプレゼンテーションする形式でライブ配信します。



4. 拠点間パネルディスカッション配信

遠隔地にいる複数名の人による討論の様様をライブ配信します。



4種の支援方法の提供。セミナーレポートも取れる

4種の支援方法

セミナー本番中の監視と支援は、**セミナー配信の場所と支援方法、機材やインフラの準備**などの条件条件を組み合わせて、お客さまにあった形で提供いたします。

1. リモート支援
2. 当社スタジオ利用
3. 現地支援（ライブ配信）
4. 現地支援（リアルセミナー＆ライブ配信のハイブリッド型）

セミナーレポートがとれる

レポート内容

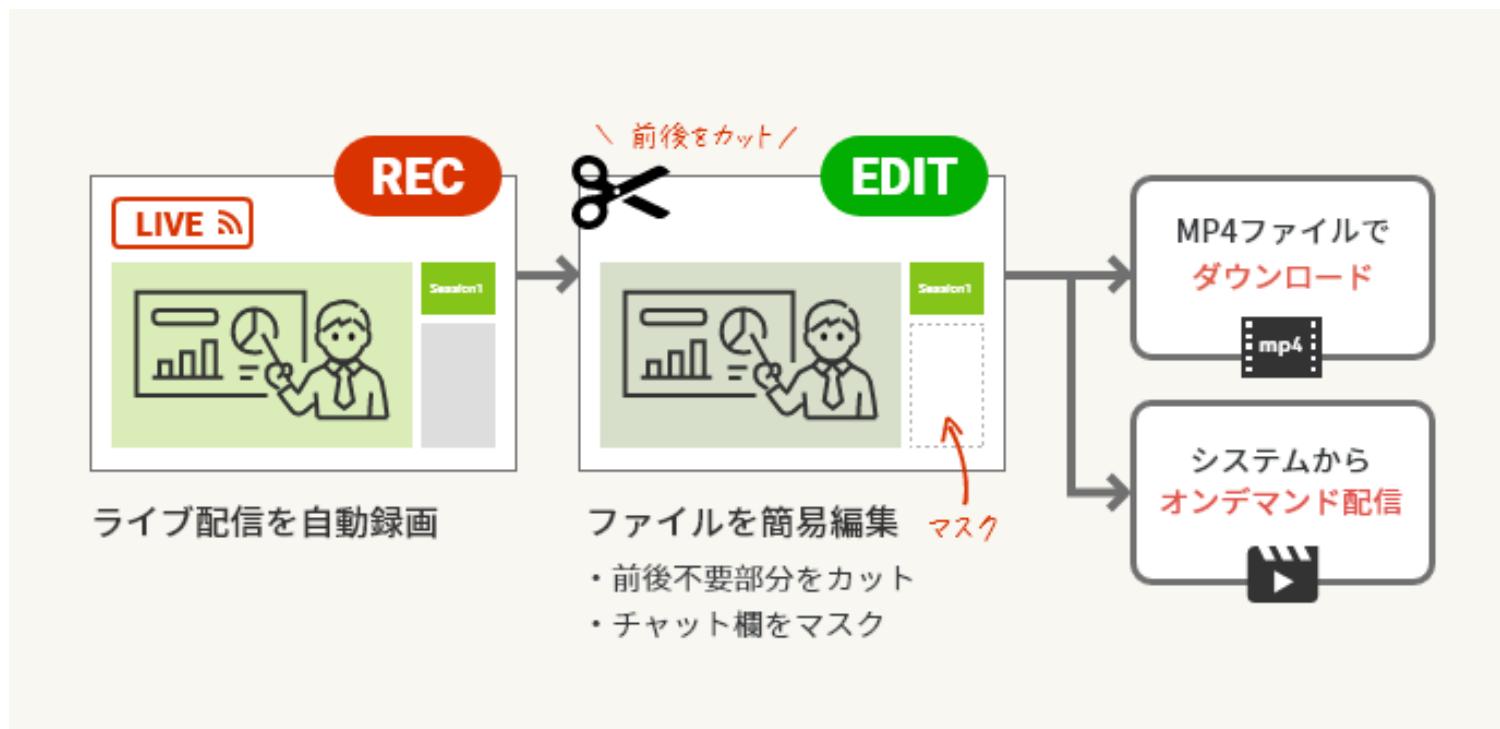
- 参加者数、ピーク人数、参加者数推移
- チャット数、質問数、YES/NO数
- アンケート結果
- 参加者一覧、入退室時間
- チャットデータ
- 質問データ



「ダウンロード用」「オンデマンド配信用」 両方作れる

ライブ配信の様子を自動録画して、動画ファイルを生成します。

動画ファイルはMP4として提供し、お客様のWebサイトやYoutubeから配信することも、そのままシステム上から（リード獲得型）オンデマンド配信することもできます。



リード & アンケート獲得に対応

「おまかせGigaCastライブセミナー」が提供するオンデマンド配信は、単に動画が閲覧できるだけではありません。**限定した人にだけ配信**したり、視聴前・視聴中・視聴後に**視聴者情報の取得やアンケートを出題**することができます。

おまかせGigaCastライブセミナーの「オンデマンド配信」

	おまかせ GigaCastライブセミナーの 「オンデマンド配信」	その他の一般的な 「オンデマンド配信」
視聴できる人の選択	○	×
視聴前にリード顧客の情報取得	○	×
視聴中にアンケートが出題	○	×
閲覧後にアンケートが出題	○	×

企業が業務目的で使える安心感

専門スタッフによる充実の支援

企業がセミナー配信を実施するために必要なシステム設定などの前準備、そして後処理としてのデータ集計作業、更にはセミナー配信中の状態監視など、必要な後方支援を丸ごと提供します。

安心の豊富な実績

セミナー配信はライブで行うため、信頼性や安定性が非常に重要です。

GigaCastは、既に多くの企業で採用され、大規模セミナーを含めて豊富な稼働実績があります。



無駄のない料金体系



おまかせGigaCastライブセミナーは、実施するセミナーごと
のご契約です。セミナーを実施する時だけ料金がかかる仕組み
なので、無駄な費用がかかりません。

料金の一例（ベーシックプラン）

参加者人数

50人

×

開催時間

60分

➔

38,000円

詳しくは、
[料金のページ](#)をご覧ください。

プランと料金

セミナー配信形式別にプランを設定。
さらに支援場所や人数等の条件にあわせて料金を計算します。

配信セミナー方式



場所・人数・時間

4つのプラン

プランによって利用できるセミナー方式が異なります。

ご利用になりたいセミナー形式にあわせてプランを選択してください。

▼配信可能なセミナー方式	ベーシックプラン	複数拠点 リレー配信 プラン	拠点間 パネルディスカッ ションプラン	プレミアム プラン
Webカメラの映像を配信	●	●	●	●
動画ファイルの配信	●	●	●	●
拠点間のリレー中継を配信		●		●
拠点間のパネルディスカッションを配信			●	●

料金体系

料金は以下の合計額で計算されます。



- 支援料金：支援方法（支援場所や時間等）の条件で設定されます。
- 配信料金：視聴者数と時間で計算します。

価格の詳細は、[「プランと料金」](#)ページをご確認ください。

セミナー配信の流れ

セミナー配信にあたり、お客さまにやっていただくことと、
ロゴスウェアが担当することをご説明します。

お客さまに
やっていただくこと



ロゴスウェア
配信支援

お客さまにやっていただくこと

お客さまには、**セミナー本番の配信**をお願いしています。

セミナー本番

- ✓プレゼンテーション
- ✓スライド操作・PC画面表示
- ✓チャット・質疑応答
- ✓アンケート操作

通常のセミナーと同様、プレゼンやPCのスライド操作はお客さまに行っていただきます。



ロゴスウェアが行うこと

ご契約プランによって、支援内容や実施スケジュール、実施場所は異なります。

① 事前準備

- ✓ データ登録
 - GigaCastのセッティング
 - セミナー配信で使う資料や動画の登録
- ✓ トレーニング & リハーサル支援
 - 配信システムの簡単な使い方（資料へのペン書き込み方法等）を説明します。

② セミナー本番支援

- ✓ 視聴不具合の問い合わせ対応
 - 視聴不具合の問い合わせに対応します。
- ✓ 本番セミナー支援
 - 本番セミナーの配信が正しく行われていることをモニターします。

ロゴスウェアが行うこと

③ 事後処理

- ✓ セミナーレポートの提供
 - ・ セミナー終了後に、参加者に関する数値情報や、チャットデータ、アンケートデータをレポートにして提供いたします。

有料オプション

- ✓ MP4形式録画ファイル提供
 - ・ セミナー終了後にセミナー録画データ納品します。
- ✓ 現地派遣
 - ・ トレーニング&リハーサル支援、本番セミナー支援*をお客さまのオフィスなどで行います。
 - * 現地で本番セミナー配信が正しく行われていることを確認するサービスです。カメラ撮影などは承っておりません。

その他の情報

機材の紹介やスタジオの紹介、配信システムの使用などは
おまかせGigaCastライブセミナーサイトをご覧ください。

<https://service.logosware.com/live-seminar/>

最後に

最後までご覧いただき
誠にありがとうございました！

クリック！

デモ動画を見る